

GOBIERNO DEL ESTADO DE MICHOACAN DE OCAMPO
ESTADO ANALITICO DE LOS INGRESOS
DEL 1o. DE ENERO AL 31 DE MARZO DEL AÑO 2016

(Pesos)				
CONCEPTO	ESTATALES	FEDERALES	TOTAL	PORCENTAJE
POR SERVICIOS DEL REGISTRO CIVIL, Y DEL ARCHIVO DEL PODER EJECUTIVO.	39,823,869.11		39,823,869.11	0.29
LEVANTAMIENTO DE ACTAS DE REGISTRO DE NACIMIENTO.	2,515,929.74		2,515,929.74	0.02
CELEBRACION Y LEVANTAMIENTOS DE ACTAS DE CONTRATOS MATRIMONIALES.	2,074,293.09		2,074,293.09	0.02
INSCRIPCIONES.	323,692.82		323,692.82	0.00
EXPEDICION DE CERTIFICADOS, COPIAS CERTIFICADAS O CONSTANCIAS.	28,853,887.90		28,853,887.90	0.21
OTRAS TARIFAS.	6,052,669.06		6,052,669.06	0.04
POR CERTIFICACIONES Y CONSTANCIAS DE OTROS DOCUMENTOS QUE LA DIRECCION TENGA BAJO SU CUSTODIA Y OTROS SERVICIOS PRESTADOS.	3,396.50		3,396.50	0.00
POR SERVICIOS DE CATASTRO.	6,488,868.15		6,488,868.15	0.05
EXPEDICION DE PLANOS CATASTRALES.	247,209.00		247,209.00	0.00
LEVANTAMIENTOS TOPOGRAFICOS.	272,415.25		272,415.25	0.00
DETERMINACION DE LA UBICACION FISICA DE LOS PREDIOS.	11,745.00		11,745.00	0.00
ELABORACION DE AVALUOS.	32,195.15		32,195.15	0.00
INSPECCIONES OCULARES DE PREDIOS.	780,709.00		780,709.00	0.01
REESTRUCTURACION DE CUENTAS CATASTRALES.	21,704.00		21,704.00	0.00
DESGLOSE DE PREDIOS Y VALUACION CORRESPONDIENTE.	497,591.02		497,591.02	0.00
INSCRIPCION O REGISTRO DE PREDIOS IGNORADOS.	169,363.90		169,363.90	0.00
AUTORIZACION E INSCRIPCION DE PERITOS VALUADORES DE BIENES INMUEBLES.	287,206.00		287,206.00	0.00
CERTIFICACIONES CATASTRALES.	4,115,916.29		4,115,916.29	0.03
INFORMACION RESPECTO DE LA UBICACION DE PREDIOS EN CARTOGRAFIA.	1,712.00		1,712.00	0.00
OTROS SERVICIOS DE CATASTRO.	51,101.54		51,101.54	0.00
POR SERVICIOS OFICIALES DIVERSOS.	6,733,781.32		6,733,781.32	0.05
LEGALIZACION DE TITULOS, PLANES DE ESTUDIO Y CERTIFICADOS.	1,259.00		1,259.00	0.00
OTROS SERVICIOS OFICIALES DIVERSOS.	6,730,463.32		6,730,463.32	0.05
DE COMUNICACIONES DE MENSAJERIA.	440.00		440.00	0.00
OTROS SERVICIOS DE COMUNICACIONES.	589.00		589.00	0.00
DOCUMENTOS DEL ESTADO CIVIL DEL ARCHIVO DEL PODER EJECUTIVO.	928.00		928.00	0.00
OTROS SERVICIOS DEL ARCHIVO DEL PODER EJECUTIVO.	102.00		102.00	0.00
ACCESORIOS DE DERECHOS	21,833,484.88		21,833,484.88	0.16
RECARGOS	6,729,909.15		6,729,909.15	0.05
RECARGOS	6,729,909.15		6,729,909.15	0.05
MULTAS	15,103,575.73		15,103,575.73	0.11
MULTAS	15,103,575.73		15,103,575.73	0.11
PRODUCTOS DE TIPO CORRIENTE	160,630,012.13		160,630,012.13	1.18
PRODUCTOS DERIVADOS DEL USO Y APROVECHAMIENTO DE BIENES NO SUJETOS A REGIMEN DE DOMINIO PUBLICO	41,470,812.66		41,470,812.66	0.30
RENDIMIENTO DE CAPITAL.	40,786,164.74		40,786,164.74	0.30
RENDIMIENTOS O INTERESES DE CAPITAL Y VALORES.	40,786,164.74		40,786,164.74	0.30
ARRENDAMIENTO DE BIENES MUEBLES E INMUEBLES.	684,647.92		684,647.92	0.00
ARRENDAMIENTO DE BIENES INMUEBLES.	684,647.92		684,647.92	0.00
OTROS PRODUCTOS QUE GENERAN INGRESOS CORRIENTES	119,159,199.47		119,159,199.47	0.86
VENTA DE PUBLICACIONES DEL PERIODICO OFICIAL Y OTRAS PUBLICACIONES OFICIALES.	1,331,665.85		1,331,665.85	0.01
VENTA Y PUBLICACIONES DEL PERIODICO OFICIAL.	1,331,665.85		1,331,665.85	0.01
SUMINISTRO DE CALCOMANIAS U HOLOGRAMAS Y CERTIFICADOS PARA VERIFICACION VEHICULAR DE EMISION DE CONTAMINANTES.	145,450.00		145,450.00	0.00
CALCOMANIAS U HOLOGRAMAS Y CERTIFICACIONES PARA VERIFICACION VEHICULAR DE EMISION DE CONTAMINANTES.	145,450.00		145,450.00	0.00
OTROS PRODUCTOS.	166,728.62		166,728.62	0.00
VENTA DE IMPRESOS Y PAPELES OFICIALES.	162,704.62		162,704.62	0.00
OTROS PRODUCTOS DIVERSOS.	4,024.00		4,024.00	0.00
RECUPERACION DE PRIMAS DE SEGUROS POR SINIESTROS CATASTRÓFICOS	117,515,355.00		117,515,355.00	0.85
RECUPERACION DE PRIMAS DE SEGUROS POR SINIESTROS CATASTRÓFICOS SEDAGRO	117,515,355.00		117,515,355.00	0.85
APROVECHAMIENTOS DE TIPO CORRIENTE	60,208,555.92		60,208,555.92	0.44
INCENTIVOS DERIVADOS DE LA COLABORACIÓN FISCAL	52,661,968.85		52,661,968.85	0.38
INCENTIVOS POR ACTOS DE FISCALIZACION CONCURRENTE A CONTRIBUYENTES DE IMPUESTO AL VALOR AGREGADO.	69,890.52		69,890.52	0.00
INCENTIVOS POR ACTOS DE FISCALIZACION CONCURRENTE A CONTRIBUYENTES DE IMPUESTO AL VALOR AGREGADO.	69,890.52		69,890.52	0.00
INCENTIVOS POR ACTOS DE FISCALIZACION CONCURRENTE A CONTRIBUYENTES DE IMPUESTO SOBRE LA RENTA.	253,599.74		253,599.74	0.00
INCENTIVOS POR ACTOS DE FISCALIZACION CONCURRENTE A CONTRIBUYENTES DE IMPUESTO SOBRE LA RENTA.	253,599.74		253,599.74	0.00
POR ACTOS DE FISCALIZACION DEL CUMPLIMIENTO DE LAS OBLIGACIONES FISCALES Y ADUANERAS, DERIVADAS DE LA INTRODUCCION DE MERCANCIAS Y VEHICULOS DE PROCEDENCIA EXTRANJERA.	78,314.00		78,314.00	0.00
POR ACTOS DE FISCALIZACION DEL CUMPLIMIENTO DE LAS OBLIGACIONES FISCALES Y ADUANERAS, DERIVADAS DE LA INTRODUCCION DE MERCANCIAS Y VEHICULOS DE PROCEDENCIA EXTRANJERA.	78,314.00		78,314.00	0.00
INCENTIVOS POR LA ADMINISTRACION DEL IMPUESTO SOBRE LA RENTA, IMPUESTO AL VALOR AGREGADO E IMPUESTO EMPRESARIAL A TASA UNICA, DE PEQUEÑOS CONTRIBUYENTES.	1,255,589.00		1,255,589.00	0.01
INCENTIVOS POR LA ADMINISTRACION DEL IMPUESTO SOBRE LA RENTA, IMPUESTO AL VALOR AGREGADO E IMPUESTO EMPRESARIAL A TASA UNICA, DE PEQUEÑOS CONTRIBUYENTES.	1,255,589.00		1,255,589.00	0.01
INCENTIVOS POR LA ADMINISTRACION DEL IMPUESTO SOBRE LA RENTA DE CONTRIBUYENTES INTERMEDIOS.	90,408.00		90,408.00	0.00
INCENTIVOS POR LA ADMINISTRACION DEL IMPUESTO SOBRE LA RENTA DE CONTRIBUYENTES INTERMEDIOS.	90,408.00		90,408.00	0.00

GOBIERNO DEL ESTADO DE MICHOACÁN DE OCAMPO
ESTADO ANALITICO DE LOS INGRESOS
DEL 1o. DE ENERO AL 31 DE MARZO DEL AÑO 2016

(Pesos)

CONCEPTO	ESTATALES	FEDERALES	TOTAL	PORCENTAJE
INCENTIVOS POR LA ADMINISTRACION DEL IMPUESTO SOBRE LA RENTA POR ENAJENACION DE BIENES INMUEBLES.	31,404,730.00		31,404,730.00	0.23
INCENTIVOS POR LA ADMINISTRACION DEL IMPUESTO SOBRE LA RENTA POR ENAJENACION DE BIENES INMUEBLES.	31,404,730.00		31,404,730.00	0.23
INCENTIVOS POR LA ADMINISTRACION DE MULTAS FEDERALES NO FISCALES.	660,860.68		660,860.68	0.00
INCENTIVOS POR LA ADMINISTRACION DE MULTAS FEDERALES NO FISCALES.	660,860.68		660,860.68	0.00
INCENTIVOS POR LA ADMINISTRACION DE DERECHOS POR EL OTORGAMIENTO DE CONCESIONES PARA EL USO O GOCE DE LA ZONA FEDERAL MARITIMO TERRESTRE.	63,493.45		63,493.45	0.00
INCENTIVOS POR LA ADMINISTRACION DE DERECHOS POR EL OTORGAMIENTO DE CONCESIONES PARA EL USO O GOCE DE LA ZONA FEDERAL MARITIMO TERRESTRE.	63,493.45		63,493.45	0.00
INCENTIVOS POR TENENCIA O USO DE VEHICULOS	748,803.46		748,803.46	0.01
INCENTIVOS POR TENENCIA O USO DE VEHICULOS	748,803.46		748,803.46	0.01
INCENTIVOS POR ACTOS DE FISCALIZACION I.E.T.U.	195,660.00		195,660.00	0.00
INCENTIVOS POR ACTOS DE FISCALIZACION I.E.T.U.	195,660.00		195,660.00	0.00
INCENTIVOS POR EL FONDO DE COMPENSACION DE REPECOS Y REGIMEN DE INTERMEDIOS	17,840,620.00		17,840,620.00	0.13
INCENTIVOS POR EL FONDO DE COMPENSACION DE REPECOS Y REGIMEN DE INTERMEDIOS	17,840,620.00		17,840,620.00	0.13
MULTAS	2,010,891.79		2,010,891.79	0.01
MULTAS POR INFRACCIONES AL REGLAMENTO DE LA LEY DE TRANSITO Y VIALIDAD DEL ESTADO DE MICHOACAN DE OCAMPO.	1,763,883.12		1,763,883.12	0.01
MULTAS POR INFRACCIONES DE TRANSITO.	1,763,883.12		1,763,883.12	0.01
MULTAS POR INFRACCIONES A LA LEY DE COMUNICACIONES Y TRANSPORTES DEL ESTADO Y SU REGLAMENTO	118,162.60		118,162.60	0.00
MULTAS POR INFRACCIONES A LA LEY DE COMUNICACIONES Y TRANSPORTES DEL ESTADO Y SU REGLAMENTO	118,162.60		118,162.60	0.00
MULTAS POR INFRACCIONES A LA LEY AMBIENTAL Y DE PROTECCION DEL PATRIMONIO NATURAL DEL ESTADO Y SU REGLAMENTO	7,060.34		7,060.34	0.00
MULTAS POR INFRACCIONES A LA LEY AMBIENTAL Y DE PROTECCION DEL PATRIMONIO NATURAL DEL ESTADO Y SU REGLAMENTO	7,060.34		7,060.34	0.00
MULTAS POR INFRACCIONES A OTRAS DISPOSICIONES NO FISCALES	121,785.73		121,785.73	0.00
MULTAS POR INFRACCIONES A OTRAS DISPOSICIONES NO FISCALES	121,785.73		121,785.73	0.00
REINTEGROS	20,860.13		20,860.13	0.00
REINTEGROS POR RESPONSABILIDADES.	20,860.13		20,860.13	0.00
REINTEGROS POR RESPONSABILIDADES.	20,860.13		20,860.13	0.00
APROVECHAMIENTOS PROVENIENTES DE OBRAS PÚBLICAS	313,000.00		313,000.00	0.00
RECUPERACION DE COSTOS POR ADJUDICACION DE CONTRATOS DE OBRA PUBLICA Y ADQUISICION DE BIENES Y SERVICIOS.	313,000.00		313,000.00	0.00
RECUPERACION DE COSTOS POR ADJUDICACION DE CONTRATOS DE OBRA PUBLICA Y ADQUISICION DE BIENES Y SERVICIOS.	313,000.00		313,000.00	0.00
ACCESORIOS DE APROVECHAMIENTOS	325.94		325.94	0.00
RECARGOS.	325.94		325.94	0.00
RECARGOS ESTATALES.	325.94		325.94	0.00
OTROS APROVECHAMIENTOS	5,201,509.21		5,201,509.21	0.04
DIVERSOS.	5,201,509.21		5,201,509.21	0.04
FIANZAS EFECTIVADAS A FAVOR DEL ERARIO.	19,560.20		19,560.20	0.00
FALTAS Y RETARDOS.	45,176.64		45,176.64	0.00
OTROS APROVECHAMIENTOS.	735,371.00		735,371.00	0.01
SUMINISTRO DE ENERGIA	4,401,401.37		4,401,401.37	0.03
INGRESOS POR VENTA DE BIENES Y SERVICIOS	492,834.83		492,834.83	0.00
INGRESOS POR VENTA DE BIENES Y SERVICIOS PRODUCIDOS EN ESTABLECIMIENTOS DEL GOBIERNO	492,834.83		492,834.83	0.00
OTROS INGRESOS DE DEPENDENCIAS Y ENTIDADES DE LA ADMINISTRACION PUBLICA ESTATAL.	28,500.00		28,500.00	0.00
OTROS INGRESOS DE DEPENDENCIAS Y ENTIDADES DE LA ADMINISTRACION PUBLICA ESTATAL.	28,500.00		28,500.00	0.00
ENAJENACION DE FERTILIZANTES, PASTO SEMILLAS, VIVEROS Y PIES DE CRIA	2,566.00		2,566.00	0.00
VIVEROS FRUTICOLAS (SECRETARIA DE DESARROLLO AGROPECUARIO).	2,566.00		2,566.00	0.00
CUOTAS DE RECUPERACION DE POLITICA DE ABASTO.	227,556.00		227,556.00	0.00
PROGRAMA DE LUCHA CONTRA LA CARESTIA.	227,556.00		227,556.00	0.00
AERODROMO GENERAL LAZARO CARDENAS DEL RIO.	234,212.83		234,212.83	0.00
AERODROMO GENERAL LAZARO CARDENAS DEL RIO.	234,212.83		234,212.83	0.00
INGRESOS NO COMPRENDIDAS EN LAS FRACCIONES DE LA LEY DE INGRESOS CAUSADAS EN EJERCICIOS FISCALES ANTERIORES PENDIENTES DE LIQUIDACIÓN O PAGO	41,301,863.41		41,301,863.41	0.30
IMPUESTOS NO COMPRENDIDAS EN LAS FRACCIONES DE LA LEY DE INGRESOS CAUSADAS EN EJERCICIOS FISCALES ANTERIORES PENDIENTES DE LIQUIDACIÓN O PAGO	41,301,863.41		41,301,863.41	0.30
IMPUESTOS NO COMPRENDIDOS EN LAS FRACCIONES DE LA LEY DE INGRESOS CAUSADOS EN EJERCICIOS FISCALES ANTERIORES PENDIENTES DE LIQUIDACION O PAGO.	41,301,863.41		41,301,863.41	0.30
IMPUESTOS NO COMPRENDIDOS EN LAS FRACCIONES DE LA LEY DE INGRESOS CAUSADOS EN EJERCICIOS FISCALES ANTERIORES PENDIENTES DE LIQUIDACION O PAGO.	41,301,863.41		41,301,863.41	0.30

GOBIERNO DEL ESTADO DE MICHOACAN DE OCAMPO
ESTADO ANALITICO DE LOS INGRESOS
DEL 1o. DE ENERO AL 31 DE MARZO DEL AÑO 2016
(Pesos)

CONCEPTO	ESTATALES	FEDERALES	TOTAL	PORCENTAJE
PARTICIPACIONES, APORTACIONES, TRANSFERENCIAS, ASIGNACIONES, SUBSIDIOS Y OTRAS AYUDAS		12,618,243,311.98	12,618,243,311.98	91.46
PARTICIPACIONES Y APORTACIONES		12,618,243,311.98	12,618,243,311.98	91.46
PARTICIPACIONES		4,693,730,597.47	4,693,730,597.47	34.02
FONDO GENERAL DE PARTICIPACIONES.		3,646,001,926.00	3,646,001,926.00	26.43
FONDO GENERAL DE PARTICIPACIONES.		3,646,001,926.00	3,646,001,926.00	26.43
FONDO DE FOMENTO MUNICIPAL.		277,213,771.00	277,213,771.00	2.01
FONDO DE FOMENTO MUNICIPAL.		277,213,771.00	277,213,771.00	2.01
IMPUESTO ESPECIAL SOBRE PRODUCCION Y SERVICIOS.		97,969,664.00	97,969,664.00	0.71
IMPUESTO ESPECIAL SOBRE PRODUCCION Y SERVICIOS.		97,969,664.00	97,969,664.00	0.71
FONDO DE FISCALIZACION Y RECAUDACION.		154,980,644.00	154,980,644.00	1.12
FONDO DE FISCALIZACION Y RECAUDACION.		154,980,644.00	154,980,644.00	1.12
IMPUESTO ESPECIAL SOBRE PRODUCCION Y SERVICIOS SOBRE LA VENTA DE GASOLINAS Y DIESEL		184,906,694.82	184,906,694.82	1.34
IMPUESTO ESPECIAL SOBRE PRODUCCION Y SERVICIOS SOBRE LA VENTA DE GASOLINAS Y DIESEL		184,906,694.82	184,906,694.82	1.34
FONDO DE COMPENSACION, DERIVADO DEL IMPUESTO ESPECIAL SOBRE PRODUCCION Y SERVICIOS A LA VENTA DE GASOLINA Y DIESEL.		101,372,851.00	101,372,851.00	0.73
FONDO DE COMPENSACION, DERIVADO DEL IMPUESTO ESPECIAL SOBRE PRODUCCION Y SERVICIOS A LA VENTA DE GASOLINA Y DIESEL		101,372,851.00	101,372,851.00	0.73
DERECHOS DE PEAJE. (CAPUFE).		100,919.65	100,919.65	0.00
DERECHOS DE PEAJE. (CAPUFE).		100,919.65	100,919.65	0.00
INCENTIVOS POR LA ADMINISTRACION DEL IMPUESTO SOBRE AUTOMOVILES NUEVOS.		54,256,601.00	54,256,601.00	0.39
INCENTIVOS POR LA ADMINISTRACION DEL IMPUESTO SOBRE AUTOMOVILES NUEVOS.		54,256,601.00	54,256,601.00	0.39
FONDO DE COMPENSACION POR INCREMENTO EN EXENCION DEL IMPUESTO SOBRE AUTOMOVILES NUEVOS.		16,077,294.00	16,077,294.00	0.12
FONDO DE COMPENSACION POR INCREMENTO EN EXENCION DEL IMPUESTO SOBRE AUTOMOVILES NUEVOS.		16,077,294.00	16,077,294.00	0.12
PARTICIPACIÓN DEL 100% DEL IMPUESTO SOBRE LA RENTA PAGADO A LA SHCP, CONFORME A LO DISPUESTO POR EL ARTÍCULO 3-B DE LA LEY DE COORDINACIÓN FISCAL		160,850,232.00	160,850,232.00	1.17
MUNICIPIO DE AGUILILLA		261,403.00	261,403.00	0.00
MUNICIPIO DE ALVARO OBREGON		40,325.00	40,325.00	0.00
MUNICIPIO DE ANGANGUEO		459,336.00	459,336.00	0.00
MUNICIPIO DE APATZINGAN		567,034.00	567,034.00	0.00
MUNICIPIO DE APORO		244,535.00	244,535.00	0.00
MUNICIPIO DE ARIO		280,020.00	280,020.00	0.00
MUNICIPIO DE ARTEAGA		904,588.00	904,588.00	0.01
MUNICIPIO DE COTUA		108,911.00	108,911.00	0.00
MUNICIPIO DE CHAVINDA		140,075.00	140,075.00	0.00
MUNICIPIO DE CHILCHOTA		689,251.00	689,251.00	0.00
MUNICIPIO DE CHUCANDIRO		92,743.00	92,743.00	0.00
MUNICIPIO DE ECUANDUREO		218,494.00	218,494.00	0.00
MUNICIPIO DE EPITACIO HUERTA		1,168,372.00	1,168,372.00	0.01
MUNICIPIO DE HIDALGO		766,680.00	766,680.00	0.01
MUNICIPIO DE LA HUACANA		1,120,845.00	1,120,845.00	0.01
MUNICIPIO DE HUANDACAREO		375,354.00	375,354.00	0.00
MUNICIPIO DE INDAPARAPEO MICHOACAN		1,772,442.00	1,772,442.00	0.01
MUNICIPIO DE IRIMBO		428,158.00	428,158.00	0.00
MUNICIPIO DE JIMENEZ		262,448.00	262,448.00	0.00
MUNICIPIO DE MARAVATIO		393,331.00	393,331.00	0.00
MUNICIPIO DE MARCOS CASTELLANOS		7,442.00	7,442.00	0.00
MUNICIPIO DE MORELIA		24,067,064.00	24,067,064.00	0.17
MUNICIPIO DE NUMARAN MICHOACAN		267,809.00	267,809.00	0.00
MUNICIPIO DE PANINDICUARO MICHOACAN		104,620.00	104,620.00	0.00
MUNICIPIO DE PERIBAN		102,425.00	102,425.00	0.00
MUNICIPIO DE PURUANDIRO		480,904.00	480,904.00	0.00
MUNICIPIO DE REGULES		48,941.00	48,941.00	0.00
MUNICIPIO DE SANTA ANA MAYA MICHOACAN		612,481.00	612,481.00	0.00
MUNICIPIO DE TACAMBARO MICHOACAN		9,498.00	9,498.00	0.00
MUNICIPIO DE TANGANCICUARO		355,184.00	355,184.00	0.00
MUNICIPIO DE TIQUICHEO DE N. ROMERO		419,147.00	419,147.00	0.00
MUNICIPIO DE TZITZIO		131,032.00	131,032.00	0.00
MUNICIPIO DE ZINAPECUARO		745,057.00	745,057.00	0.01
COLEGIO DE ESTUDIOS CIENTIFICOS Y TECNOLOGICOS DEL ESTADO DE MICHOACAN		8,382,574.00	8,382,574.00	0.06
CENTRO ESTATAL DE TECNOLOGIAS DE INFORMACION Y COMUNICACIONES		256,821.00	256,821.00	0.00
COMISION FORESTAL DEL ESTADO DE MICHOACAN		269,926.00	269,926.00	0.00
COMITE DE PLANEACION PARA EL DESARROLLO DEL ESTADO DE MICHOACAN		58,857.00	58,857.00	0.00
FIDEICOMISO DE PARQUES INDUSTRIALES DE MICHOACAN		130,976.00	130,976.00	0.00
INSTITUTO DE LA INFRAESTRUCTURA FISICA EDUCATIVA DEL ESTADO DE MICHOACAN		491,128.00	491,128.00	0.00
INSTITUTO MICHOACANO DE CIENCIAS DE LA EDUCACION JOSE MARIA MORELOS		585,387.00	585,387.00	0.00
INSTITUTO PARA LA TRANSPARENCIA Y ACCESO A LA INFORMACION PUBLICA DEL ESTADO DE MICHOACAN		222,834.00	222,834.00	0.00
JUNTA DE CAMINOS DEL ESTADO DE MICHOACAN		1,446,250.00	1,446,250.00	0.01
PODER JUDICIAL DEL ESTADO DE MICHOACAN		20,488,229.00	20,488,229.00	0.15
SISTEMA INTEGRAL DE FINANCIAMIENTO PARA EL DESARROLLO DE MICHOACAN		465,542.00	465,542.00	0.00
SERVICIO DE SALUD DE MICHOACAN		11,629,849.00	11,629,849.00	0.08
TRIBUNAL ELECTORAL DEL ESTADO		1,882,716.00	1,882,716.00	0.01
TRIBUNAL DE JUSTICIA ADMINISTRATIVA DEL ESTADO DE MICHOACAN		2,303,939.00	2,303,939.00	0.02
UNIVERSIDAD DE LA CIENEGA DEL ESTADO DE MICHOACAN		352,680.00	352,680.00	0.00
UNIVERSIDAD VIRTUAL DEL ESTADO DE MICHOACAN		565,762.00	565,762.00	0.00
COMISION ESTATAL DE ARBITRAJE MEDICO DE MICHOACAN		47,440.00	47,440.00	0.00
CENTRO DE CONVENCIONES DE MORELIA		1,217,596.00	1,217,596.00	0.01
INSTITUTO TECNOLOGICO DE ESTUDIOS SUPERIORES DE ZAMORA		924,838.00	924,838.00	0.01
INSTITUTO TECNOLOGICO SUPERIOR DE LOS REYES		309,918.00	309,918.00	0.00
INSTITUTO TECNOLOGICO SUPERIOR DE URUAPAN		1,240,206.00	1,240,206.00	0.01

GOBIERNO DEL ESTADO DE MICHOACAN DE OCAMPO
ESTADO ANALITICO DE LOS INGRESOS
DEL 1o. DE ENERO AL 31 DE MARZO DEL AÑO 2016

(Pesos)

CONCEPTO	ESTATALES	FEDERALES	TOTAL	PORCENTAJE
INSTITUTO TECNOLOGICO SUPERIOR DE APATZINGAN		2,979,330.00	2,979,330.00	0.02
UNIVERSIDAD MICHOACANA DE SAN NICOLAS DE HIDALGO		7,216,494.00	7,216,494.00	0.05
UNIVERSIDAD POLITECNICA DE URUAPAN MICHOACAN		96,516.00	96,516.00	0.00
COMITE DE AGUA POTABLE Y ALCANTARILLADO DEL MUNICIPIO DE TACAMBARO MICHOACAN		6,133.00	6,133.00	0.00
CENTRO ESTATAL DE CERTIFICACION ACREDITACION Y CONTROL DE CONFIANZA		2,088,325.00	2,088,325.00	0.02
INSTITUTO TECNOLOGICO SUPERIOR DE CIUDAD HIDALGO		112,872.00	112,872.00	0.00
APORTACIONES		5,660,799,424.13	5,660,799,424.13	41.03
FONDO PARA NOMINA EDUCATIVA Y GASTO OPERATIVO (FONE)		2,947,584,842.31	2,947,584,842.31	21.37
SERVICIOS PERSONALES		2,640,669,624.31	2,640,669,624.31	19.14
OTROS GASTOS CORRIENTES		224,916,996.00	224,916,996.00	1.63
GASTOS DE OPERACION		81,998,222.00	81,998,222.00	0.59
FONDO DE APORTACIONES PARA LOS SERVICIOS DE SALUD. (FASSA)		755,280,463.82	755,280,463.82	5.47
FONDO DE APORTACIONES PARA LOS SERVICIOS DE SALUD. (FASSA)		755,280,463.82	755,280,463.82	5.47
FONDO DE APORTACIONES PARA LA INFRAESTRUCTURA SOCIAL MUNICIPAL Y LAS DEMARCACIONES TERRITORIALES DEL DISTRITO FEDERAL. (FAIS)		754,398,390.00	754,398,390.00	5.47
ESTATAL		91,444,038.00	91,444,038.00	0.66
MUNICIPAL		662,954,352.00	662,954,352.00	4.81
FONDO DE APORTACIONES PARA EL FORTALECIMIENTO DE LOS MUNICIPIOS Y DE LAS DEMARCACIONES TERRITORIALES DEL DISTRITO FEDERAL. (FORTAMUN)		584,340,528.00	584,340,528.00	4.24
FONDO DE APORTACIONES PARA EL FORTALECIMIENTO DE LOS MUNICIPIOS Y DE LAS DEMARCACIONES TERRITORIALES DEL DISTRITO FEDERAL. (FORTAMUN)		584,340,528.00	584,340,528.00	4.24
FONDO DE APORTACIONES MULTIPLES. (FAM)		193,407,753.00	193,407,753.00	1.40
PARA ALIMENTACION Y ASISTENCIA SOCIAL		96,316,260.00	96,316,260.00	0.70
PARA INFRAESTRUCTURA DE EDUCACION BASICA		70,084,791.00	70,084,791.00	0.51
PARA INFRAESTRUCTURA DE EDUCACION MEDIA SUPERIOR		4,708,365.00	4,708,365.00	0.03
PARA INFRAESTRUCTURA DE EDUCACION SUPERIOR		22,298,337.00	22,298,337.00	0.16
FONDO DE APORTACIONES PARA EDUCACION TECNOLOGICA Y DE ADULTOS. (FAETA)		49,276,920.00	49,276,920.00	0.36
EDUCACION TECNOLOGICA		49,276,920.00	49,276,920.00	0.36
FONDO DE APORTACIONES PARA LA SEGURIDAD PUBLICA DE LOS ESTADOS Y DEL DF (FASP)		29,457,339.00	29,457,339.00	0.21
FONDO DE APORTACIONES PARA LA SEGURIDAD PUBLICA DE LOS ESTADOS Y DEL DF (FASP)		29,457,339.00	29,457,339.00	0.21
FONDO DE APORTACIONES PARA EL FORTALECIMIENTO DE LAS ENTIDADES FEDERATIVAS. (FAFEF)		347,053,188.00	347,053,188.00	2.52
FONDO DE APORTACIONES PARA EL FORTALECIMIENTO DE LAS ENTIDADES FEDERATIVAS. (FAFEF)		347,053,188.00	347,053,188.00	2.52
CONVENIOS		2,263,713,290.38	2,263,713,290.38	16.41
TRANSFERENCIAS FEDERALES POR CONVENIO.		2,263,713,290.38	2,263,713,290.38	16.41
COLEGIO DE BACHILLERES DEL ESTADO DE MICHOACAN		164,439,469.00	164,439,469.00	1.19
COLEGIO DE ESTUDIOS CIENTIFICOS Y TECNOLOGICOS DEL ESTADO DE MICHOACAN		79,223,274.88	79,223,274.88	0.57
INSTITUTO DE CAPACITACION PARA EL TRABAJO DEL ESTADO DE MICHOACAN DE OCAMPO		17,864,137.82	17,864,137.82	0.13
UNIVERSIDAD DE LA CIENEGA DEL ESTADO DE MICHOACAN		4,494,000.00	4,494,000.00	0.03
UNIVERSIDAD INTERCULTURAL INDIGENA DEL ESTADO DE MICHOACAN		2,074,000.00	2,074,000.00	0.02
UNIVERSIDAD MICHOACANA DE SAN NICOLAS DE HIDALGO		471,154,500.00	471,154,500.00	3.42
APOYO FINANCIERO TELEBACHILLERATO COMUNITARIO DEL ESTADO DE MICHOACAN		1,029,521.28	1,029,521.28	0.01
ACUERDO PARA EL FORTALECIMIENTO DE ACCIONES DE SALUD PUBLICA EN LOS ESTADOS (AFASPE)		24,092,628.03	24,092,628.03	0.17
REGIMEN ESTATAL DE PROTECCION SOCIAL EN SALUD (SEGURO POPULAR)		863,599,518.99	863,599,518.99	6.26
CUENCA LAGO DE CUITZEO		250,000.00	250,000.00	0.00
CUENCA LAGO DE PATZCUARO		250,000.00	250,000.00	0.00
CUENCA RIO CUPATITZIO		230,000.00	230,000.00	0.00
CUENCA RIO DUERO		250,000.00	250,000.00	0.00
PROYECTO ACCIONES COMPLEMENTARIAS PARA LA PREVENCION Y ATENCION DE LA VIOLENCIA CONTRA LAS MUJERES DEL PAIMEF		8,476,861.00	8,476,861.00	0.06
PROGRAMA PARA LA IMPLEMENTACION DE LA REFORMA PENAL		21,540,460.39	21,540,460.39	0.16
PROGRAMA DE TIEMPO COMPLETO		198,417,709.99	198,417,709.99	1.44
CUENCA CONSTITUCION DE APATZINGAN		300,000.00	300,000.00	0.00
APOYO PARA SOLVENTAR GASTOS INHERENTES A LA OPERACION Y PRESTACION DE SERVICIOS DE EDUCACION EN EL ESTADO, CON BASE EN LA DISPONIBILIDAD PRESUPUESTARI		300,000,000.00	300,000,000.00	2.17
FORTALECIMIENTO FINANCIERO 2016		100,000,000.00	100,000,000.00	0.72
PROGRAMA DE REFORMA EDUCATIVA, GASTOS DE OPERACION ESTATAL		1,277,209.00	1,277,209.00	0.01
PROGRAMA DE LA REFORMA EDUCATIVA, FORTALECIMIENTO DE LAS SUPERVISIONES ESCOLARES DE ZONA		4,750,000.00	4,750,000.00	0.03
ENDEUDAMIENTO INTERNO	50,771,006.33		50,771,006.33	0.37
ENDEUDAMIENTO INTERNO	50,771,006.33		50,771,006.33	0.37

GOBIERNO DEL ESTADO DE MICHOACÁN DE OCAMPO

**ANÁLISIS DE INGRESOS COMPARADOS CON
ESTIMACION AL PERIODO**

1o. DE ENERO AL 31 DE MARZO DEL AÑO 2016

(Pesos)

CONCEPTO	INGRESO ESTIMADO AL PERIODO	INGRESOS ESTATALES	DIFERENCIA
INGRESOS Y OTROS BENEFICIOS	14,510,863,774.00	13,796,299,237.85	714,564,536.15
INGRESOS DE GESTIÓN	1,058,461,853.00	1,178,055,925.87	(119,594,072.87)
IMPUESTOS	290,506,697.00	293,926,192.72	(3,419,495.72)
IMPUESTOS SOBRE LOS INGRESOS	1,382,937.00	1,333,818.00	49,119.00
IMPUESTO SOBRE LOTERIAS, RIFAS, SORTEOS Y CONCURSOS.	1,382,937.00	1,333,818.00	49,119.00
IMPUESTO SOBRE LOTERIAS, RIFAS, SORTEOS Y CONCURSOS.	1,382,937.00	1,333,818.00	49,119.00
IMPUESTOS SOBRE EL PATRIMONIO.	10,238,224.00	8,549,002.32	1,689,221.68
IMPUESTO SOBRE ENAJENACION DE VEHICULOS DE MOTOR USADOS.	10,238,224.00	8,549,002.32	1,689,221.68
IMPUESTO SOBRE ENAJENACION DE VEHICULOS DE MOTOR USADOS.	10,238,224.00	8,549,002.32	1,689,221.68
IMPUESTOS SOBRE LA PRODUCCION, EL CONSUMO Y LAS TRANSACCIONES.	3,386,448.00	2,884,153.00	502,295.00
IMPUESTO SOBRE SERVICIOS DE HOSPEDAJE.	3,386,448.00	2,884,153.00	502,295.00
IMPUESTO SOBRE SERVICIOS DE HOSPEDAJE.	3,386,448.00	2,884,153.00	502,295.00
IMPUESTOS SOBRE NOMINA Y ASIMILABLES.	272,322,955.00	280,118,747.07	(7,795,792.07)
IMPUESTO SOBRE EROGACIONES POR REMUNERACION AL TRABAJO PERSONAL, PRESTADO BAJO LA DIRECCION Y DEPENDENCIA DE UN PATRON.	272,322,955.00	280,118,747.07	(7,795,792.07)
IMPUESTO SOBRE EROGACIONES POR REMUNERACION AL TRABAJO PERSONAL, PRESTADO BAJO LA DIRECCION Y DEPENDENCIA DE UN PATRON.	272,322,955.00	280,118,747.07	(7,795,792.07)
ACCESORIOS.	3,176,133.00	1,040,472.33	2,135,660.67
RECARGOS.	3,142,644.00	782,712.40	2,359,931.60
RECARGOS DEL IMPUESTO SOBRE TENENCIA Y USO DE VEHICULOS	3,142,644.00	782,712.40	2,359,931.60
MULTAS.	33,489.00	3,690.40	29,798.60
MULTAS DEL IMPUESTO SOBRE TENENCIA Y USO DE VEHICULOS	33,489.00	3,690.40	29,798.60
ACTUALIZACION.	0	254,069.53	(254,069.53)
ACTUALIZACION DEL IMPUESTO SOBRE TENENCIA Y USO DE VEHICULOS	0	254,069.53	(254,069.53)
CONTRIBUCIONES DE MEJORAS	5,649,623.00	850,483.95	4,799,139.05
CONTRIBUCIÓN DE MEJORAS POR OBRAS PÚBLICAS	542,015.00	850,483.95	(308,468.95)
APORTACION DE PARTICULARES PARA OBRAS.	0	11,915.00	(11,915.00)
APORTACION DE PARTICULARES DE ELECTRIFICACION RURAL.	0	11,115.00	(11,115.00)
APORTACION DE PARTICULARES DE PERFORACION DE POZOS.	93,280.00	0	93,280.00
APORTACION DE PARTICULARES DE CONSTRUCCION DE REDES DE AGUA POTABLE.	0	800.00	(800.00)
APORTACION DE PARTICULARES PARA OTROS PROGRAMAS.	448,735.00	0	448,735.00
APORTACION DE MUNICIPIOS PARA OBRAS.	5,107,608.00	838,568.95	4,269,039.05
APORTACION DE MUNICIPIOS PARA OBRAS DE ELECTRIFICACION RURAL.	0	18,000.00	(18,000.00)
APORTACION DE MUNICIPIOS PARA CONSTRUCCION DE REDES Y CLORACION DE AGUA POTABLE.	2,855,662.00	820,352.95	2,035,309.05
APORTACION DE MUNICIPIOS PARA OBRAS DEL SECTOR AGROPECUARIO.	0	216.00	(216.00)
APORTACION DE MUNICIPIOS PARA OBRAS DE URBANIZACION.	126,669.00	0	126,669.00
APORTACION DE MUNICIPIOS PARA OTRAS OBRAS.	700,764.00	0	700,764.00
APORTACION DE MUNICIPIOS PARA OTROS PROGRAMAS.	262,021.00	0	262,021.00
APORTACION DE MPIOSES SEGURO DE PATRULLAS	1,026,119.00	0	1,026,119.00
APORTACION DE MUNICIPIOS PARA EQUIPAMIENTO DE LOS RELLENOS SANITARIOS	136,373.00	0	136,373.00
DERECHOS.	671,142,593.00	569,874,976.58	101,267,616.42
DERECHOS POR PRESTACION DE SERVICIOS.	653,748,826.00	548,041,491.70	105,707,334.30
POR SERVICIO DE TRANSITO Y VIALIDAD.	0	14,851.00	(14,851.00)
ALMACENAJE	0	14,743.00	(14,743.00)
SERVICIOS DE GRUA	0	108.00	(108.00)



GOBIERNO DEL ESTADO DE MICHOACÁN DE OCAMPO

ANÁLISIS DE INGRESOS COMPARADOS CON

ESTIMACION AL PERIODO

1o. DE ENERO AL 31 DE MARZO DEL AÑO 2016

(Pesos)

CONCEPTO	INGRESO ESTIMADO AL PERIODO	INGRESOS ESTATALES	DIFERENCIA
POR SERVICIOS URBANÍSTICOS, DE ASENTAMIENTOS HUMANOS Y DE PROTECCIÓN AMBIENTAL.	1,408,196.00	773,726.60	634,469.40
DICTAMENES DE USO DEL SUELO.	20,985.00	13,505.00	7,480.00
AUTORIZACION DE FRACCIONAMIENTOS, CONDOMINIOS Y CONJUNTO HABITACION.	281.00	0	281.00
RECTIFICACION DE AUTORIZACIONES.	140.00	0	140.00
INSPECCION DE DESARROLLO.	140.00	0	140.00
OTROS SERVICIOS URBANÍSTICOS Y DE ASENTAMIENTO HUMANO.	1,386,850.00	760,221.60	626,428.40
POR SERVICIOS DE TRANSPORTE PUBLICO.	38,662,952.00	34,690,476.59	3,972,475.41
EXPEDICION DE CONCESIONES.	1,418,930.00	61,422.70	1,357,507.30
PAGO ANUAL DE CONCESIONES.	25,119,320.00	21,683,357.80	3,435,962.20
REFRENDO ANUAL DE CALCOMANIAS.	9,704,400.00	10,271,339.82	(566,939.82)
REPOSICION DE TARJETAS DE CIRCULACION.	429,159.00	365,627.50	63,531.50
REPOSICION DE TARJETA DE CONTROL.	429,159.00	365,627.50	63,531.50
CERTIFICADOS Y CERTIFICACIONES.	533,549.00	191,495.48	342,053.52
CANJE GENERAL DE PLACAS.	143,054.00	6,813,444.89	(6,670,390.89)
OTROS SERVICIOS DE TRANSPORTE PUBLICO.	865,381.00	762,244.02	103,136.98
SUBSIDIO DE CANJE GENERAL DE PLACAS DE TRANSPORTE PUBLICO	0	(5,844,083.12)	5,844,083.12
POR SERVICIOS DE TRANSPORTE PARTICULAR.	463,293,851.00	376,993,883.15	86,299,967.85
DOTACION Y REPOSICION DE PLACAS.	51,406,881.00	18,333,468.89	33,073,412.11
REFRENDO ANUAL DE CALCOMANIAS.	381,075,428.00	345,274,352.24	35,801,075.76
REPOSICION DE TARJETA DE CIRCULACION.	10,844,360.00	5,145,598.00	5,698,762.00
PERMISOS DE CIRCULACION.	276,877.00	262,560.00	14,317.00
ALMACENAJE (POR SERVICIOS DE TRANSPORTE PARTICULAR).	367.00	0	367.00
EXPEDICION DE CONSTANCIAS Y CERTIFICADOS.	1,831,353.00	0	1,831,353.00
SERVICIOS POR BAJA DE PLACAS.	6,875,786.00	3,196,282.00	3,679,504.00
CANJE GENERAL DE PLACAS.	9,090,804.00	27,181,278.88	(18,090,474.88)
OTROS SERVICIOS DE TRANSPORTE PARTICULAR.	92,292.00	206.00	92,086.00
EXPEDICION DE CERTIFICADO DE INTERES PARTICULAR	1,799,703.00	914,283.77	885,419.23
SUBSIDIO DE CANJE GENERAL DE PLACAS DE TRANSPORTE PARTICULAR	0	(23,314,146.63)	23,314,146.63
POR LA EXPEDICION Y RENOVACION DE LICENCIAS PARA CONDUCIR VEHICULOS AUTOMOTORES.	51,874,522.00	51,849,741.58	24,780.42
LICENCIAS PARA CONDUCIR.	51,874,522.00	51,849,741.58	24,780.42
POR SERVICIOS DE SEGURIDAD PRIVADA.	8,590,514.00	137,560.00	8,452,954.00
POR ESTUDIO Y POR LA REVALIDACION ANUAL	8,590,514.00	137,560.00	8,452,954.00
POR SERVICIOS DEL REGISTRO PUBLICO DE LA PROPIEDAD RAIZ Y DEL COMERCIO.	31,275,256.00	30,534,734.20	740,521.80
CERTIFICADOS Y CERTIFICACIONES (REGISTRO PUBLICO DE LA PROPIEDAD).	8,769,581.00	9,272,621.50	(503,040.50)
INSCRIPCION DE DOCUMENTOS DE PROPIEDAD DE INMUEBLES.	13,576,588.00	13,678,148.40	(101,560.40)
INSCRIPCION EN EL REGISTRO DEL COMERCIO.	731,841.00	710,851.00	20,990.00
INSCRIPCION Y CANCELACION DE GRAVAMENES.	7,268,370.00	5,871,015.30	1,397,354.70
OTROS ACTOS DEL REGISTRO DEL COMERCIO.	-	-	-
OTROS SERVICIOS DEL REGISTRO DE LA PROPIEDAD.	728,714.00	759,770.00	(31,056.00)
OTROS SERVICIOS DEL COMERCIO.	200,162.00	242,328.00	(42,166.00)
POR SERVICIOS DEL REGISTRO CIVIL, Y DEL ARCHIVO DEL PODER EJECUTIVO.	35,912,463.00	39,823,869.11	(3,911,406.11)
LEVANTAMIENTO DE ACTAS DE REGISTRO DE NACIMIENTO.	4,047,333.00	2,515,929.74	1,531,403.26
CELEBRACION Y LEVANTAMIENTOS DE ACTAS DE CONTRATOS MATRIMONIALES.	1,396,995.00	2,074,293.09	(677,298.09)
INSCRIPCIONES.	409,403.00	323,692.82	85,710.18
EXPEDICION DE CERTIFICADOS, COPIAS CERTIFICADAS O CONSTANCIAS.	25,325,469.00	26,853,887.90	(3,528,418.90)
OTRAS TARIFAS.	4,726,080.00	6,052,689.06	(1,326,589.06)
POR CERTIFICACIONES Y CONSTANCIAS DE OTROS DOCUMENTOS QUE LA DIRECCION TENGA BAJO SU CUSTODIA Y OTROS SERVICIOS PRESTADOS.	7,183.00	3,396.50	3,786.50
POR SERVICIOS DE CATASTRO.	6,790,219.00	6,488,868.15	301,350.85
EXPEDICION DE PLANOS CATASTRALES.	9,506.00	247,209.00	(237,703.00)
LEVANTAMIENTOS TOPOGRAFICOS.	222,041.00	272,415.25	(50,374.25)
DETERMINACION DE LA UBICACION FISICA DE LOS PREDIOS.	18,333.00	11,745.00	6,588.00
ELABORACION DE AVALUOS.	41,421.00	32,195.15	9,225.85
INSPECCIONES OCULARES DE PREDIOS.	964,890.00	780,709.00	184,181.00
REESTRUCTURACION DE CUENTAS CATASTRALES.	17,654.00	21,704.00	(4,050.00)
DESGLASE DE PREDIOS Y VALUACION CORRESPONDIENTE.	818,900.00	497,591.02	321,308.98
INSCRIPCION O REGISTRO DE PREDIOS IGNORADOS.	123,582.00	169,363.90	(45,781.90)
AUTORIZACION E INSCRIPCION DE PERITOS VALUADORES DE BIENES INMUEBLES.	131,730.00	287,208.00	(155,478.00)
CERTIFICACIONES CATASTRALES.	4,338,271.00	4,115,916.29	222,354.71
INFORMACION RESPECTO DE LA UBICACION DE PREDIOS EN CARTOGRAFIA.	2,716.00	1,712.00	1,004.00
EXPEDICION DE DUPLICADOS DE DOCUMENTOS CATASTRALES.	679.00	0	679.00
OTROS SERVICIOS DE CATASTRO.	100,496.00	51,101.54	49,394.46
POR SERVICIOS OFICIALES DIVERSOS.	15,940,853.00	6,733,781.32	9,207,071.68
LEGALIZACION DE TITULOS ,PLANES DE ESTUDIO Y CERTIFICADOS.	573.00	1,259.00	(686.00)
OTROS SERVICIOS OFICIALES DIVERSOS.	3,869,726.00	6,730,463.32	(2,860,737.32)
DE COMUNICACIONES DE TELEFONIA RURAL.	1,828,941.00	0	1,828,941.00
DE COMUNICACIONES DE MENSAJERIA.	-	440.00	(440.00)
OTROS SERVICIOS DE COMUNICACIONES.	2,507.00	589.00	1,918.00
DOCUMENTOS DEL ESTADO CIVIL DEL ARCHIVO DEL PODER EJECUTIVO.	1,485.00	928.00	557.00
BUSQUEDA EN EL ARCHIVO DEL PODER EJECUTIVO.	570.00	0	570.00
OTROS SERVICIOS DEL ARCHIVO DEL PODER EJECUTIVO.	570.00	102.00	468.00
POR SERVICIOS DEL ARCHIVO GENERAL DE NOTARIAS.	1,806,746.00	0	1,806,746.00
POR SERVICIOS DE LA PROCURADURÍA GENERAL DEL ESTADO	4,072,960.00	0	4,072,960.00
POR SERVICIOS QUE ESTABLECE LA LEY PARA LA PRESTACION DE SERVICIOS INMOBILIARIOS	52,108.00	0	52,108.00
POR SERVICIOS DE LA DIRECCION DE PROTECCION CIVIL	4,304,667.00	0	4,304,667.00



GOBIERNO DEL ESTADO DE MICHOACÁN DE OCAMPO

**ANÁLISIS DE INGRESOS COMPARADOS CON
ESTIMACION AL PERIODO**

1o. DE ENERO AL 31 DE MARZO DEL AÑO 2016

(Pesos)

CONCEPTO	INGRESO ESTIMADO AL PERIODO	INGRESOS ESTATALES	DIFERENCIA
ACCESORIOS DE DERECHOS	17,393,767.00	21,833,484.88	(4,439,717.88)
RECARGOS	9,387,368.00	6,729,909.15	2,657,458.85
RECARGOS	9,387,368.00	6,729,909.15	2,657,458.85
MULTAS	8,006,399.00	15,103,575.73	(7,097,176.73)
MULTAS	8,006,399.00	15,103,575.73	(7,097,176.73)
PRODUCTOS DE TIPO CORRIENTE	35,951,991.00	160,630,012.13	(124,678,021.13)
PRODUCTOS DERIVADOS DEL USO Y APROVECHAMIENTO DE BIENES NO SUJETOS A REGIMEN DE DOMINIO PÚBLICO	20,233,302.00	41,470,812.66	(21,237,510.66)
RENDIMIENTO DE CAPITAL.	19,519,881.00	40,786,164.74	(21,266,283.74)
RENDIMIENTOS O INTERESES DE CAPITAL Y VALORES.	19,519,881.00	40,786,164.74	(21,266,283.74)
ARRENDAMIENTO DE BIENES MUEBLES E INMUEBLES.	713,421.00	684,647.92	28,773.08
ARRENDAMIENTO DE BIENES INMUEBLES.	713,421.00	684,647.92	28,773.08
OTROS PRODUCTOS QUE GENERAN INGRESOS CORRIENTES	15,718,689.00	119,159,199.47	(103,440,510.47)
VENTA DE PUBLICACIONES DEL PERIODICO OFICIAL Y OTRAS PUBLICACIONES OFICIALES.	1,451,399.00	1,331,665.85	119,733.15
VENTA Y PUBLICACIONES DEL PERIODICO OFICIAL.	1,451,399.00	1,331,665.85	119,733.15
SUMINISTRO DE CALCOMANIAS U HOLOGRAMAS Y CERTIFICADOS PARA VERIFICACION VEHICULAR DE EMISION DE CONTAMINANTES.	97,808.00	145,450.00	(47,642.00)
CALCOMANIAS U HOLOGRAMAS Y CERTIFICACIONES PARA VERIFICACION VEHICULAR DE EMISION DE CONTAMINANTES.	97,808.00	145,450.00	(47,642.00)
OTROS PRODUCTOS.	154,045.00	166,728.62	(12,683.62)
VENTA DE IMPRESOS Y PAPELES OFICIALES.	153,429.00	162,704.62	(9,275.62)
OTROS PRODUCTOS DIVERSOS.	616.00	4,024.00	(3,408.00)
RECUPERACION DE PRIMAS DE SEGUROS POR SINIESTROS CATASTRÓFICOS	14,015,437.00	117,515,355.00	(103,499,918.00)
RECUPERACION DE PRIMAS DE SEGUROS POR SINIESTROS CATASTROFICOS SEDAGRO	14,015,437.00	117,515,355.00	(103,499,918.00)
APROVECHAMIENTOS DE TIPO CORRIENTE	45,541,824.00	60,208,555.92	(14,666,731.92)
INCENTIVOS DERIVADOS DE LA COLABORACIÓN FISCAL	37,639,402.00	52,661,968.85	(15,022,566.85)
INCENTIVOS POR ADMINISTRACION DE IMPUESTOS MUNICIPALES COORDINADOS.	106,365.00	0	106,365.00
POR ADMINISTRACION DE IMPUESTOS A LA PROPIEDAD INMOBILIARIA.	106365	0	106,365.00
INCENTIVOS POR ACTOS DE FISCALIZACION CONCURRENTES A CONTRIBUYENTES DE IMPUESTO AL VALOR AGREGADO.	818,059.00	69,890.52	748,168.48
INCENTIVOS POR ACTOS DE FISCALIZACION CONCURRENTES A CONTRIBUYENTES DE IMPUESTO AL VALOR AGREGADO.	818,059.00	69,890.52	748,168.48
INCENTIVOS POR ACTOS DE FISCALIZACION CONCURRENTES A CONTRIBUYENTES DE IMPUESTO SOBRE LA RENTA.	377,924.00	253,599.74	124,324.26
INCENTIVOS POR ACTOS DE FISCALIZACION CONCURRENTES A CONTRIBUYENTES DE IMPUESTO SOBRE LA RENTA.	377,924.00	253,599.74	124,324.26
INCENTIVOS POR LA ADMINISTRACION DEL IMPUESTO SOBRE LA RENTA, IMPUESTO AL VALOR AGREGADO E IMPUESTO EMPRESARIAL A TASA ÚNICA, DE PEQUEÑOS CONTRIBUYENTES.	4,227,699.00	1,255,589.00	2,972,110.00
INCENTIVOS POR LA ADMINISTRACION DEL IMPUESTO SOBRE LA RENTA, IMPUESTO AL VALOR AGREGADO E IMPUESTO EMPRESARIAL A TASA ÚNICA, DE PEQUEÑOS CONTRIBUYENTES.	4,227,699.00	1,255,589.00	2,972,110.00
INCENTIVOS POR LA ADMINISTRACION DEL IMPUESTO SOBRE LA RENTA DE CONTRIBUYENTES INTERMEDIOS.	141,045.00	90,408.00	50,637.00
INCENTIVOS POR LA ADMINISTRACION DEL IMPUESTO SOBRE LA RENTA DE CONTRIBUYENTES INTERMEDIOS.	141,045.00	90,408.00	50,637.00
INCENTIVOS POR LA ADMINISTRACION DEL IMPUESTO SOBRE LA RENTA POR ENAJENACION DE BIENES INMUEBLES.	14,672,128.00	31,404,730.00	(16,732,602.00)
INCENTIVOS POR LA ADMINISTRACION DEL IMPUESTO SOBRE LA RENTA POR ENAJENACION DE BIENES INMUEBLES.	14,672,128.00	31,404,730.00	(16,732,602.00)
INCENTIVOS POR LA ADMINISTRACION DE MULTAS FEDERALES NO FISCALES.	1,101,923.00	660,860.68	441,062.32
INCENTIVOS POR LA ADMINISTRACION DE MULTAS FEDERALES NO FISCALES.	1,101,923.00	660,860.68	441,062.32
INCENTIVOS POR LA ADMINISTRACION DE DERECHOS POR EL OTORGAMIENTO DE CONCESIONES PARA EL USO O GOCE DE LA ZONA FEDERAL MARITIMO TERRESTRE.	44,096.00	63,493.45	(19,397.45)
INCENTIVOS POR LA ADMINISTRACION DE DERECHOS POR EL OTORGAMIENTO DE CONCESIONES PARA EL USO O GOCE DE LA ZONA FEDERAL MARITIMO TERRESTRE.	44,096.00	63,493.45	(19,397.45)
INCENTIVOS POR LA ADMINISTRACIÓN DE MULTAS FEDERALES DERIVADAS DE LOS ACTOS DE FISCALIZACIÓN EN IMPUESTOS FEDERALES COORDINADOS .	506,753.00	0	506,753.00
INCENTIVOS POR LA ADMINISTRACIÓN DE MULTAS FEDERALES DERIVADAS DE LOS ACTOS DE FISCALIZACIÓN EN IMPUESTOS FEDERALES COORDINADOS .	506,753.00	0	506,753.00

GOBIERNO DEL ESTADO DE MICHOACAN DE OCAMPO

ANALISIS DE INGRESOS COMPARADOS CON
ESTIMACION AL PERIODO

1o. DE ENERO AL 31 DE MARZO DEL AÑO 2016

(Pesos)

CONCEPTO	INGRESO ESTIMADO AL PERIODO	INGRESOS ESTATALES	DIFERENCIA
INCENTIVOS POR TENENCIA O USO DE VEHICULOS	0	748,803.46	(748,803.46)
INCENTIVOS POR TENENCIA O USO DE VEHICULOS	0	748,803.46	(748,803.46)
INCENTIVOS POR ACTOS DE FISCALIZACION I.E.T.U.	0	195,660.00	(195,660.00)
INCENTIVOS POR ACTOS DE FISCALIZACION I.E.T.U.	0	195,660.00	(195,660.00)
INCENTIVOS POR EL FONDO DE COMPENSACION DE REPECOS Y REGIMEN DE INTERMEDIOS	15,114,462.00	17,840,620.00	(2,726,158.00)
INCENTIVOS POR EL FONDO DE COMPENSACION DE REPECOS Y REGIMEN DE INTERMEDIOS	15,114,462.00	17,840,620.00	(2,726,158.00)
INSCRIPCIÓN AL PADRÓN DE CONTRATISTAS DE OBRA PÚBLICA	528,948.00	0	528,948.00
INSCRIPCIÓN AL PADRÓN DE CONTRATISTAS DE OBRA PÚBLICA	528,948.00	0	528,948.00
MULTAS	1,178,431.00	2,010,891.79	(832,460.79)
MULTAS POR INFRACCIONES AL REGLAMENTO DE LA LEY DE TRANSITO Y VIALIDAD DEL ESTADO DE MICHOACAN DE OCAMPO.	565,838.00	1,763,883.12	(1,198,045.12)
MULTAS POR INFRACCIONES DE TRANSITO.	565,838.00	1,763,883.12	(1,198,045.12)
MULTAS POR INFRACCIONES A LA LEY DE COMUNICACIONES Y TRANSPORTES DEL ESTADO Y SU REGLAMENTO	103,043.00	118,162.60	(15,119.60)
MULTAS POR INFRACCIONES A LA LEY DE COMUNICACIONES Y TRANSPORTES DEL ESTADO Y SU REGLAMENTO	103,043.00	118,162.60	(15,119.60)
MULTAS POR INFRACCIONES A LA LEY AMBIENTAL Y DE PROTECCION DEL PATRIMONIO NATURAL DEL ESTADO Y SU REGLAMENTO	43,072.00	7,060.34	36,011.66
MULTAS POR INFRACCIONES A LA LEY AMBIENTAL Y DE PROTECCION DEL PATRIMONIO NATURAL DEL ESTADO Y SU REGLAMENTO	43,072.00	7,060.34	36,011.66
MULTAS POR INFRACCIONES A LA LEY PARA LA PREVENCION Y GESTION INTEGRAL DE RESIDUOS EN EL ESTADO DE MICHOACAN DE OCAMPO	5,624.00	0	5,624.00
MULTAS POR INFRACCIONES A LA LEY PARA LA PREVENCION Y GESTION INTEGRAL DE RESIDUOS EN EL ESTADO DE MICHOACAN DE OCAMPO	5,624.00	0	5,624.00
MULTAS POR INFRACCIONES A OTRAS DISPOSICIONES NO FISCALES	185,132.00	121,785.73	63,346.27
MULTAS POR INFRACCIONES A OTRAS DISPOSICIONES NO FISCALES	185,132.00	121,785.73	63,346.27
MULTAS POR INFRACCIONES SEÑALADAS EN EL REGLAMENTO DE LA LEY DE SEGURIDAD PRIVADA DEL ESTADO DE MICHOACÁN DE OCAMPO.	3,196.00	0	3,196.00
MULTAS POR INFRACCIONES SEÑALADAS EN EL REGLAMENTO DE LA LEY DE SEGURIDAD PRIVADA DEL ESTADO DE MICHOACÁN DE OCAMPO.	3,196.00	0	3,196.00
MULTAS IMPUESTAS POR LA DIRECCIÓN DEL TRABAJO Y PREVISIÓN SOCIAL	272,526.00	0	272,526.00
MULTAS IMPUESTAS POR LA DIRECCIÓN DEL TRABAJO Y PREVISIÓN SOCIAL	272,526.00	0	272,526.00
INDEMNIZACIONES	19,261.00	0	19,261.00
INDEMNIZACIONES DE CHEQUES DEVUELTOS POR INSTITUCIONES BANCARIAS.	19,261.00	0	19,261.00
INDEMNIZACIONES DE CHEQUES DEVUELTOS.	19,261.00	0	19,261.00
REINTEGROS	0	20,860.13	(20,860.13)
REINTEGROS POR RESPONSABILIDADES.	0	20,860.13	(20,860.13)
REINTEGROS POR RESPONSABILIDADES.	0	20,860.13	(20,860.13)
APROVECHAMIENTOS PROVENIENTES DE OBRAS PÚBLICAS	656,311.00	313,000.00	343,311.00
RECUPERACION DE COSTOS POR ADJUDICACION DE CONTRATOS DE OBRA PUBLICA Y ADQUISICION DE BIENES Y SERVICIOS.	656,311.00	313,000.00	343,311.00
RECUPERACION DE COSTOS POR ADJUDICACION DE CONTRATOS DE OBRA PUBLICA Y ADQUISICION DE BIENES Y SERVICIOS.	656,311.00	313,000.00	343,311.00
ACCESORIOS DE APROVECHAMIENTOS	0	325.94	(325.94)
RECARGOS.	0	325.94	(325.94)
RECARGOS ESTATALES.	0	325.94	(325.94)
OTROS APROVECHAMIENTOS	6,048,419.00	5,201,509.21	846,909.79
DONATIVOS, SUBSIDIOS E INDEMNIZACIONES	12,367.00	0	12,367.00
DONATIVOS, SUBSIDIOS E INDEMNIZACIONES	12,367.00	0	12,367.00
DIVERSOS.	6,036,052.00	5,201,509.21	834,542.79
FIANZAS EFECTIVADAS A FAVOR DEL ERARIO.	3,413,332.00	19,560.20	3,393,771.80
FALTAS Y RETARDOS.	0	45,176.64	(45,176.64)
OTROS APROVECHAMIENTOS.	2,048,000.00	736,371.00	1,311,629.00
SUMINISTRO DE ENERGIA	574,720.00	4,401,401.37	(3,826,681.37)
INGRESOS POR VENTA DE BIENES Y SERVICIOS	957,635.00	492,834.83	464,800.17
INGRESOS POR VENTA DE BIENES Y SERVICIOS PRODUCIDOS EN ESTABLECIMIENTOS DEL GOBIERNO	957,635.00	492,834.83	464,800.17
OTROS INGRESOS DE DEPENDENCIAS Y ENTIDADES DE LA ADMINISTRACION PUBLICA ESTATAL.	462,098.00	28,500.00	433,598.00
OTROS INGRESOS DE DEPENDENCIAS Y ENTIDADES DE LA ADMINISTRACION PUBLICA ESTATAL.	462,098.00	28,500.00	433,598.00

GOBIERNO DEL ESTADO DE MICHOACAN DE OCAMPO

ANALISIS DE INGRESOS COMPARADOS CON
ESTIMACION AL PERIODO

1o. DE ENERO AL 31 DE MARZO DEL AÑO 2016

(Pesos)

CONCEPTO	INGRESO ESTIMADO AL PERIODO	INGRESOS ESTATALES	DIFERENCIA
ENAJENACION DE FERTILIZANTES, PASTO SEMILLAS, VIVEROS Y PIES DE CRIA	196,463.00	2,566.00	193,897.00
ENAJENACION DE FERTILIZANTES (SECRETARIA DE DESARROLLO AGROPECUARIO).	144,658.00	0	144,658.00
ENAJENACION DE SEMILLAS MEJORADAS (SECRETARIA DE DESARROLLO AGROPECUARIO).	19.00	0	19.00
VIVEROS FRUTICOLAS (SECRETARIA DE DESARROLLO AGROPECUARIO).	9,292.00	2,566.00	6,726.00
FOMENTO GANADERO (SECRETARIA DE DESARROLLO AGROPECUARIO).	42,494.00	0	42,494.00
CUOTAS DE RECUPERACION DE POLITICA DE ABASTO.	299,074.00	227,556.00	71,518.00
PROGRAMA DE LUCHA CONTRA LA CARESTIA.	299,074.00	227,556.00	71,518.00
AERODROMO GENERAL LAZARO CARDENAS DEL RIO.	0	234,212.83	(234,212.83)
AERODROMO GENERAL LAZARO CARDENAS DEL RIO.	0	234,212.83	(234,212.83)
INGRESOS NO COMPRENDIDAS EN LAS FRACCIONES DE LA LEY DE INGRESOS CAUSADAS EN EJERCICIOS FISCALES ANTERIORES PENDIENTES DE LIQUIDACION O PAGO	8,623,459.00	41,301,863.41	(32,678,404.41)
IMPUESTOS NO COMPRENDIDAS EN LAS FRACCIONES DE LA LEY DE INGRESOS CAUSADAS EN EJERCICIOS FISCALES ANTERIORES PENDIENTES DE LIQUIDACION O PAGO	8,623,459.00	41,301,863.41	(32,678,404.41)
IMPUESTOS NO COMPRENDIDOS EN LAS FRACCIONES DE LA LEY DE INGRESOS CAUSADOS EN EJERCICIOS FISCALES ANTERIORES PENDIENTES DE LIQUIDACION O PAGO.	8,623,459.00	41,301,863.41	(32,678,404.41)
IMPUESTOS NO COMPRENDIDOS EN LAS FRACCIONES DE LA LEY DE INGRESOS CAUSADOS EN EJERCICIOS FISCALES ANTERIORES PENDIENTES DE LIQUIDACION O PAGO.	8,623,459.00	41,301,863.41	(32,678,404.41)
PARTICIPACIONES, APORTACIONES, TRANSFERENCIAS, ASIGNACIONES, SUBSIDIOS Y OTRAS AYUDAS	13,452,401,921.00	12,618,243,311.98	834,158,609.02
PARTICIPACIONES Y APORTACIONES	12,412,482,678.00	10,354,530,021.60	2,057,952,656.40
PARTICIPACIONES	5,837,598,313.00	4,693,730,597.47	1,143,867,715.53
FONDO GENERAL DE PARTICIPACIONES.	4,501,076,794.00	3,646,001,926.00	855,074,868.00
FONDO GENERAL DE PARTICIPACIONES.	4,501,076,794.00	3,646,001,926.00	855,074,868.00
FONDO DE FOMENTO MUNICIPAL.	314,732,403.00	277,213,771.00	37,518,632.00
FONDO DE FOMENTO MUNICIPAL.	314,732,403.00	277,213,771.00	37,518,632.00
IMPUESTO ESPECIAL SOBRE PRODUCCION Y SERVICIOS.	140,515,705.00	97,969,664.00	42,546,041.00
IMPUESTO ESPECIAL SOBRE PRODUCCION Y SERVICIOS.	140,515,705.00	97,969,664.00	42,546,041.00
FONDO DE FISCALIZACION Y RECAUDACION.	203,711,734.00	154,980,644.00	48,731,090.00
FONDO DE FISCALIZACION Y RECAUDACION.	203,711,734.00	154,980,644.00	48,731,090.00
IMPUESTO ESPECIAL SOBRE PRODUCCION Y SERVICIOS SOBRE LA VENTA DE GASOLINAS Y DIESEL	208,102,085.00	184,906,694.82	23,195,390.18
IMPUESTO ESPECIAL SOBRE PRODUCCION Y SERVICIOS SOBRE LA VENTA DE GASOLINAS Y DIESEL	208,102,085.00	184,906,694.82	23,195,390.18
FONDO DE COMPENSACION, DERIVADO DEL IMPUESTO ESPECIAL SOBRE PRODUCCION Y SERVICIOS A LA VENTA DE GASOLINA Y DIESEL.	121,716,298.00	101,372,851.00	20,343,447.00
FONDO DE COMPENSACION, DERIVADO DEL IMPUESTO ESPECIAL SOBRE PRODUCCION Y SERVICIOS A LA VENTA DE GASOLINA Y DIESEL.	121,716,298.00	101,372,851.00	20,343,447.00
DERECHOS DE PEAJE. (CAPUFE).	322,726.00	100,919.65	221,806.35
DERECHOS DE PEAJE. (CAPUFE).	322,726.00	100,919.65	221,806.35
INCENTIVOS POR LA ADMINISTRACION DEL IMPUESTO SOBRE AUTOMOVILES NUEVOS.	49,835,271.00	54,256,601.00	(4,421,330.00)
INCENTIVOS POR LA ADMINISTRACION DEL IMPUESTO SOBRE AUTOMOVILES NUEVOS.	49,835,271.00	54,256,601.00	(4,421,330.00)
FONDO DE COMPENSACION POR INCREMENTO EN EXENCION DEL IMPUESTO SOBRE AUTOMOVILES NUEVOS.	18,867,621.00	16,077,294.00	2,790,327.00
FONDO DE COMPENSACION POR INCREMENTO EN EXENCION DEL IMPUESTO SOBRE AUTOMOVILES NUEVOS.	18,867,621.00	16,077,294.00	2,790,327.00
FONDO DE ISR	278,717,676.00	160,850,232.00	117,867,444.00
MUNICIPIO DE AGUILLILLA		261,403.00	(261,403.00)
MUNICIPIO DE ALVARO OBREGON		40,325.00	(40,325.00)
MUNICIPIO DE ANGANGUEO		459,336.00	(459,336.00)
MUNICIPIO DE APATZINGAN		567,034.00	(567,034.00)
MUNICIPIO DE APORO		244,535.00	(244,535.00)
MUNICIPIO DE ARIO		280,020.00	(280,020.00)
MUNICIPIO DE ARTEAGA		904,588.00	(904,588.00)
MUNICIPIO DE COTIJA		108,911.00	(108,911.00)
MUNICIPIO DE CHAVINDA		140,075.00	(140,075.00)
MUNICIPIO DE CHILCHOTA		689,251.00	(689,251.00)
MUNICIPIO DE CHUCANDIRO		92,743.00	(92,743.00)
MUNICIPIO DE ECUANDUREO		218,494.00	(218,494.00)
MUNICIPIO DE EPITACIO HUERTA		1,168,372.00	(1,168,372.00)
MUNICIPIO DE HIDALGO		766,680.00	(766,680.00)
MUNICIPIO DE LA HUACANA		1,120,845.00	(1,120,845.00)
MUNICIPIO DE HUANDACAREO		375,354.00	(375,354.00)
MUNICIPIO DE INDAPARAPEO MICHOACAN		1,772,442.00	(1,772,442.00)
MUNICIPIO DE IRIMBO		428,158.00	(428,158.00)
MUNICIPIO DE JIMENEZ		262,448.00	(262,448.00)
MUNICIPIO DE MARAVATIO		393,331.00	(393,331.00)
MUNICIPIO DE MARCOS CASTELLANOS		7,442.00	(7,442.00)
MUNICIPIO DE MORELIA		24,067,064.00	(24,067,064.00)
MUNICIPIO DE NUMARAN MICHOACAN		267,809.00	(267,809.00)
MUNICIPIO DE PANINDICUARO MICHOACAN		104,620.00	(104,620.00)
MUNICIPIO DE PERIBAN		102,425.00	(102,425.00)
MUNICIPIO DE PURUANDIRO		480,904.00	(480,904.00)
MUNICIPIO DE REGULES		48,941.00	(48,941.00)

GOBIERNO DEL ESTADO DE MICHOACAN DE OCAMPO

**ANALISIS DE INGRESOS COMPARADOS CON
ESTIMACION AL PERIODO**

1o. DE ENERO AL 31 DE MARZO DEL AÑO 2016

(Pesos)

CONCEPTO	INGRESO ESTIMADO AL PERIODO	INGRESOS ESTATALES	DIFERENCIA
MUNICIPIO DE SANTA ANA MAYA MICHOACAN		612,481.00	(612,481.00)
MUNICIPIO DE TACAMBARO MICHOACAN		9,498.00	(9,498.00)
MUNICIPIO DE TANGANCICUARO		355,184.00	(355,184.00)
MUNICIPIO DE TIQUICHEO DE N. ROMERO		419,147.00	(419,147.00)
MUNICIPIO DE TZITZIO		131,032.00	(131,032.00)
MUNICIPIO DE ZINAPECUARO		745,057.00	(745,057.00)
COLEGIO DE ESTUDIOS CIENTIFICOS Y TECNOLOGICOS DEL ESTADO DE MICHOACAN		8,382,574.00	(8,382,574.00)
CENTRO ESTATAL DE TECNOLOGIAS DE INFORMACION Y COMUNICACIONES		256,821.00	(256,821.00)
COMISION FORESTAL DEL ESTADO DE MICHOACAN		269,926.00	(269,926.00)
COMITE DE PLANEACION PARA EL DESARROLLO DEL ESTADO DE MICHOACAN		58,857.00	(58,857.00)
FIDEICOMISO DE PARQUES INDUSTRIALES DE MICHOACAN		130,976.00	(130,976.00)
INSTITUTO DE LA INFRAESTRUCTURA FISICA EDUCATIVA DEL ESTADO DE MICHOACAN		491,128.00	(491,128.00)
INSTITUTO MICHOACANO DE CIENCIAS DE LA EDUCACION JOSE MARIA MORELOS		585,387.00	(585,387.00)
INSTITUTO PARA LA TRANSPARENCIA Y ACCESO A LA INFORMACION PUBLICA DEL ESTADO DE MICHOACAN		222,834.00	(222,834.00)
JUNTA DE CAMINOS DEL ESTADO DE MICHOACAN		1,446,250.00	(1,446,250.00)
PODER JUDICIAL DEL ESTADO DE MICHOACAN		20,488,229.00	(20,488,229.00)
SISTEMA INTEGRAL DE FINANCIAMIENTO PARA EL DESARROLLO DE MICHOACAN		465,542.00	(465,542.00)
SERVICIO DE SALUD DE MICHOACAN		11,629,849.00	(11,629,849.00)
TRIBUNAL ELECTORAL DEL ESTADO		1,882,716.00	(1,882,716.00)
TRIBUNAL DE JUSTICIA ADMINISTRATIVA DEL ESTADO DE MICHOACAN		2,303,939.00	(2,303,939.00)
UNIVERSIDAD DE LA CIENEGA DEL ESTADO DE MICHOACAN		352,680.00	(352,680.00)
UNIVERSIDAD VIRTUAL DEL ESTADO DE MICHOACAN		565,762.00	(565,762.00)
COMISION ESTATAL DE ARBITRAJE MEDICO DE MICHOACAN		47,440.00	(47,440.00)
CENTRO DE CONVENCIONES DE MORELIA		1,217,596.00	(1,217,596.00)
INSTITUTO TECNOLOGICO DE ESTUDIOS SUPERIORES DE ZAMORA		924,838.00	(924,838.00)
INSTITUTO TECNOLOGICO SUPERIOR DE LOS REYES		309,918.00	(309,918.00)
INSTITUTO TECNOLOGICO SUPERIOR DE URUAPAN		1,240,206.00	(1,240,206.00)
GOBIERNO DEL ESTADO DE MICHOACAN		51,516,877.00	(51,516,877.00)
COMISION EJECUTIVA ESTATAL DE ATENCION A VICTIMAS		59,912.00	(59,912.00)
COLEGIO DE EDUCACION PROFESIONAL TECNICA DEL ESTADO DE MICHOACAN		786,527.00	(786,527.00)
DIRECCION DE PENSIONES CIVILES DEL ESTADO		754,719.00	(754,719.00)
INSTITUTO DE CAPACITACION PARA EL TRABAJO DEL ESTADO DE MICHOACAN		147,348.00	(147,348.00)
INSTITUTO ELECTORAL DE MICHOACAN		3,923,407.00	(3,923,407.00)
INSTITUTO TECNOLOGICO SUPERIOR DE TACAMBARO MICHOACAN		242,355.00	(242,355.00)
INSTITUTO TECNOLOGICO SUPERIOR DE APATZINGAN		2,979,330.00	(2,979,330.00)
UNIVERSIDAD MICHOACANA DE SAN NICOLAS DE HIDALGO		7,216,494.00	(7,216,494.00)
UNIVERSIDAD POLITECNICA DE URUAPAN MICHOACAN		96,516.00	(96,516.00)
COMITE DE AGUA POTABLE Y ALCANTARILLADO DEL MUNICIPIO DE TACAMBARO MICHOACAN		6,133.00	(6,133.00)
CENTRO ESTATAL DE CERTIFICACION ACREDITACION Y CONTROL DE CONFIANZA		2,088,325.00	(2,088,325.00)
INSTITUTO TECNOLOGICO SUPERIOR DE CIUDAD HIDALGO		112,872.00	(112,872.00)
APORTACIONES	6,574,884,365.00	5,660,799,424.13	914,084,940.87
FONDO PARA NOMINA EDUCATIVA Y GASTO OPERATIVO (FONE)	4,299,451,320.00	2,947,584,842.31	1,351,866,477.69
SERVICIOS PERSONALES	3,767,743,394.00	2,640,669,624.31	1,127,073,769.69
OTROS GASTOS CORRIENTES	447,880,040.00	224,916,996.00	222,963,044.00
GASTOS DE OPERACION	83,827,886.00	81,998,222.00	1,829,664.00
FONDO DE APORTACIONES PARA LOS SERVICIOS DE SALUD. (FASSA)	762,119,212.00	755,280,463.82	6,838,748.18
FONDO DE APORTACIONES PARA LOS SERVICIOS DE SALUD. (FASSA)	762,119,212.00	755,280,463.82	6,838,748.18
FONDO DE APORTACIONES PARA LA INFRAESTRUCTURA SOCIAL MUNICIPAL Y LAS DEMARCACIONES TERRITORIALES DEL DISTRITO FEDERAL. (FAIS)	534,703,886.00	754,398,390.00	(219,694,504.00)
ESTATAL	91,473,897.00	91,444,038.00	29,859.00
MUNICIPAL	443,229,989.00	662,954,352.00	(219,724,363.00)
FONDO DE APORTACIONES PARA EL FORTALECIMIENTO DE LOS MUNICIPIOS Y DE LAS DEMARCACIONES TERRITORIALES DEL DISTRITO FEDERAL. (FORTAMUN)	390,528,617.00	584,340,528.00	(193,811,911.00)
FONDO DE APORTACIONES PARA EL FORTALECIMIENTO DE LOS MUNICIPIOS Y DE LAS DEMARCACIONES TERRITORIALES DEL DISTRITO FEDERAL. (FORTAMUN)	390,528,617.00	584,340,528.00	(193,811,911.00)

GOBIERNO DEL ESTADO DE MICHOACAN DE OCAMPO

**ANALISIS DE INGRESOS COMPARADOS CON
ESTIMACION AL PERIODO**

1o. DE ENERO AL 31 DE MARZO DEL AÑO 2016

(Pesos)

CONCEPTO	INGRESO ESTIMADO AL PERIODO	INGRESOS ESTATALES	DIFERENCIA
FONDO DE APORTACIONES MULTIPLES. (FAM)	94,977,465.00	193,407,753.00	(98,430,288.00)
PARA ALIMENTACION Y ASISTENCIA SOCIAL	94,977,465.00	96,316,260.00	(1,338,795.00)
PARA INFRAESTRUCTURA DE EDUCACION BASICA	0	70,084,791.00	(70,084,791.00)
PARA INFRAESTRUCTURA DE EDUCACION MEDIA SUPERIOR	0	4,708,365.00	(4,708,365.00)
PARA INFRAESTRUCTURA DE EDUCACION SUPERIOR	0	22,298,337.00	(22,298,337.00)
FONDO DE APORTACIONES PARA EDUCACION TECNOLOGICA Y DE ADULTOS. (FAETA)	51,573,501.00	49,276,920.00	2,296,581.00
EDUCACION TECNOLOGICA	51,573,501.00	49,276,920.00	2,296,581.00
FONDO DE APORTACIONES PARA LA SEGURIDAD PUBLICA DE LOS ESTADOS Y DEL DF (FASP)	86,507,724.00	29,457,339.00	57,050,385.00
FONDO DE APORTACIONES PARA LA SEGURIDAD PUBLICA DE LOS ESTADOS Y DEL DF (FASP)	86507724.00	29,457,339.00	57,050,385.00
FONDO DE APORTACIONES PARA EL FORTALECIMIENTO DE LAS ENTIDADES FEDERATIVAS. (FAFEF)	355,022,640.00	347,053,188.00	7,969,452.00
FONDO DE APORTACIONES PARA EL FORTALECIMIENTO DE LAS ENTIDADES FEDERATIVAS. (FAFEF)	355,022,640.00	347,053,188.00	7,969,452.00
CONVENIOS	1,039,919,243.00	2,263,713,290.38	(1,223,794,047.38)
TRANSFERENCIAS FEDERALES POR CONVENIO.	1,039,919,243.00	2,263,713,290.38	(1,223,794,047.38)
COLEGIO DE BACHILLERES DEL ESTADO DE MICHOACAN	139,969,515.00	164,439,469.00	(24,469,954.00)
COLEGIO DE ESTUDIOS CIENTIFICOS Y TECNOLOGICOS DEL ESTADO DE MICHOACAN	78,627,913.00	79,223,274.88	(595,361.88)
INSTITUTO DE CAPACITACION PARA EL TRABAJO DEL ESTADO DE MICHOACAN DE OCAMPO	24,636,722.00	17,864,137.82	6,772,584.18
UNIVERSIDAD DE LA CIENEGA DEL ESTADO DE MICHOACAN	7,949,139.00	4,494,000.00	3,455,139.00
UNIVERSIDAD INTERCULTURAL INDIGENA DEL ESTADO DE MICHOACAN	5,199,229.00	2,074,000.00	3,125,229.00
UNIVERSIDAD MICHOACANA DE SAN NICOLAS DE HIDALGO	438,067,334.00	471,154,500.00	(33,087,166.00)
APOYO FINANCIERO TELEBACHILLERATO COMUNITARIO DEL ESTADO DE MICHOACAN	0	1,029,521.28	(1,029,521.28)
ACUERDO PARA EL FORTALECIMIENTO DE ACCIONES DE SALUD PUBLICA EN LOS ESTADOS (AFASPE)	0	24,092,628.03	(24,092,628.03)
PROGRAMA DE DESARROLLO HUMANO (OPORTUNIDADES).	30,100,451.00	0	30,100,451.00
REGIMEN ESTATAL DE PROTECCION SOCIAL EN SALUD (SEGURO POPULAR)	297,969,635.00	863,599,518.99	(565,639,883.99)
PROGRAMA SEGURO MEDICO SIGLO XXI	14,829,058.00	0	14,829,058.00
CUENCA LAGO DE CUITZEO	0	250,000.00	(250,000.00)
CUENCA LAGO DE PATZCUARO	0	250,000.00	(250,000.00)
CUENCA RIO CUPATITZIO	0	230,000.00	(230,000.00)
CUENCA RIO DUERO	0	250,000.00	(250,000.00)
PROYECTO ACCIONES COMPLEMENTARIAS PARA LA PREVENCION Y ATENCION DE LA VIOLENCIA CONTRA LAS MUJERES DEL PAIMEF	0	8,476,861.00	(8,476,861.00)
PROGRAMA PARA LA IMPLEMENTACION DE LA REFORMA PENAL	0	21,540,460.39	(21,540,460.39)
APORTACIONES FEDERALES PARA LA ALIMENTACION DE INTERNOS POR LA COMISION DE DELITOS DEL FUERO FEDERAL (SOCORRO DE LEY)	1,452,376.00	0	1,452,376.00

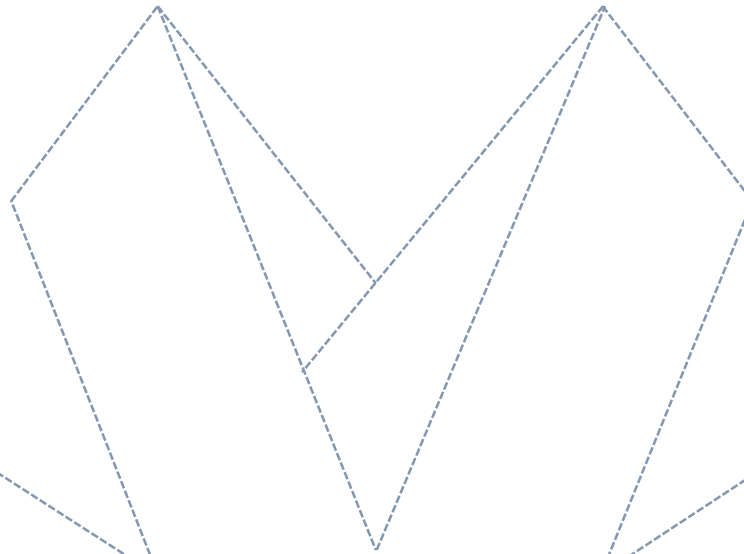
GOBIERNO DEL ESTADO DE MICHOACAN DE OCAMPO

**ANALISIS DE INGRESOS COMPARADOS CON
ESTIMACION AL PERIODO**

1o. DE ENERO AL 31 DE MARZO DEL AÑO 2016

(Pesos)

CONCEPTO	INGRESO ESTIMADO AL PERIODO	INGRESOS ESTATALES	DIFERENCIA
PROGRAMA DE FISCALIZACION DEL GASTO FEDERALIZADO (PROFIS)	1,127,871.00	0	1,127,871.00
PROGRAMA DE TIEMPO COMPLETO	0	198,417,709.99	(198,417,709.99)
CUENCA CONSTITUCION DE APATZINGAN	0	300,000.00	(300,000.00)
APOYO PARA SOLVENTAR GASTOS INHERENTES A LA OPERACION Y PRESTACION DE SERVICIOS DE EDUCACION EN EL ESTADO, CON BASE EN LA DISPONIBILIDAD PRESUPUESTARI	0	300,000,000.00	(300,000,000.00)
FORTALECIMIENTO FINANCIERO 2016	0	100,000,000.00	(100,000,000.00)
PROGRAMA DE REFORMA EDUCATIVA, GASTOS DE OPERACION ESTATAL	0	1,277,209.00	(1,277,209.00)
PROGRAMA DE LA REFORMA EDUCATIVA, FORTALECIMIENTO DE LAS SUPERVISIONES ESCOLARES DE ZONA	0	4,750,000.00	(4,750,000.00)
OTROS INGRESOS Y BENEFICIOS VARIOS	88,031.00	0	88,031.00
OTROS INGRESOS Y BENEFICIOS VARIOS	88,031.00	0	88,031.00
ENAJENACION DE BIENES MUEBLES E INMUEBLES.	88,031.00	0	88,031.00
ENAJENACION DE BIENES INMUEBLES.	88,031.00	0	88,031.00
ENDEUDAMIENTO INTERNO	0	50,771,006.33	(50,771,006.33)
ENDEUDAMIENTO INTERNO	0	50,771,006.33	(50,771,006.33)



GOBIERNO DEL ESTADO DE MICHOACAN DE OCAMPO
ANALISIS DE INGRESOS OBTENIDOS COMPARADOS CON
ESTIMACION ANUAL MODIFICADA
DEL PERIODO DEL 1o. DE ENERO AL 31 DE MARZO DEL AÑO 2016
(Pesos)

CONCEPTO	ESTIMACION ORIGINAL DE INGRESOS ANUAL	AMPLIACIONES Y REDUCCIONES	REFRENDOS FEDERALES Y ESTATALES 2015	INGRESO INICIAL ESTIMADO MODIFICADO	AVANCE DE INGRESOS AL PERIODO	DIFERENCIA
INGRESOS Y OTROS BENEFICIOS	59,034,220,364.00	1,011,308,358.00	676,364,612.00	60,721,893,334.00	13,796,299,237.85	46,925,594,096.15
INGRESOS DE GESTIÓN	59,033,865,045.00			59,033,865,045.00	13,796,299,237.85	45,237,565,807.15
IMPUESTOS	1,172,577,253.00			1,172,577,253.00	293,926,192.72	878,651,060.28
IMPUESTOS SOBRE LOS INGRESOS	5,581,973.00			5,581,973.00	1,333,818.00	4,248,155.00
IMPUESTO SOBRE LOTERIAS, RIFAS, SORTEOS Y CONCURSOS.	5,581,973.00			5,581,973.00	1,333,818.00	4,248,155.00
IMPUESTO SOBRE LOTERIAS, RIFAS, SORTEOS Y CONCURSOS.	5,581,973.00			5,581,973.00	1,333,818.00	4,248,155.00
IMPUESTOS SOBRE EL PATRIMONIO.	41,324,721.00			41,324,721.00	8,549,002.32	32,775,718.68
IMPUESTO SOBRE ENAJENACION DE VEHICULOS DE MOTOR USADOS.	41,324,721.00			41,324,721.00	8,549,002.32	32,775,718.68
IMPUESTO SOBRE ENAJENACION DE VEHICULOS DE MOTOR USADOS.	41,324,721.00			41,324,721.00	8,549,002.32	32,775,718.68
IMPUESTOS SOBRE LA PRODUCCION, EL CONSUMO Y LAS TRANSACCIONES.	13,668,778.00			13,668,778.00	2,884,153.00	10,784,625.00
IMPUESTO SOBRE SERVICIOS DE HOSPEDAJE.	13,668,778.00			13,668,778.00	2,884,153.00	10,784,625.00
IMPUESTO SOBRE SERVICIOS DE HOSPEDAJE.	13,668,778.00			13,668,778.00	2,884,153.00	10,784,625.00
IMPUESTOS SOBRE NOMINA Y ASIMILABLES.	1,099,181,900.00			1,099,181,900.00	280,118,747.07	819,063,152.93
IMPUESTO SOBRE EROGACIONES POR REMUNERACION AL TRABAJO PERSONAL, PRESTADO BAJO LA DIRECCION Y DEPENDENCIA DE UN PATRON.	1,099,181,900.00			1,099,181,900.00	280,118,747.07	819,063,152.93
IMPUESTO SOBRE EROGACIONES POR REMUNERACION AL TRABAJO PERSONAL, PRESTADO BAJO LA DIRECCION Y DEPENDENCIA DE UN PATRON.	1,099,181,900.00			1,099,181,900.00	280,118,747.07	819,063,152.93
ACCESORIOS.	12,819,881.00			12,819,881.00	1,040,472.33	11,779,408.67
RECARGOS.	12,684,709.00			12,684,709.00	782,712.40	11,901,996.60
RECARGOS DEL IMPUESTO SOBRE TENENCIA Y USO DE VEHICULOS	12,684,709.00			12,684,709.00	782,712.40	11,901,996.60
MULTAS.	135,172.00			135,172.00	3,690.40	131,481.60
MULTAS DEL IMPUESTO SOBRE TENENCIA Y USO DE VEHICULOS	135,172.00			135,172.00	3,690.40	131,481.60
ACTUALIZACION.	0			0	254,069.53	(254,069.53)
ACTUALIZACION DEL IMPUESTO SOBRE TENENCIA Y USO DE VEHICULOS	0			0	254,069.53	(254,069.53)
CONTRIBUCIONES DE MEJORAS	22,803,675.00			22,803,675.00	850,483.95	21,953,191.05
CONTRIBUCIÓN DE MEJORAS POR OBRAS PÚBLICAS	2,187,744.00			2,187,744.00	850,483.95	1,337,260.05
APORTACION DE PARTICULARES PARA OBRAS.	0			0	11,915.00	(11,915.00)
APORTACION DE PARTICULARES DE ELECTRIFICACION RURAL.	0			0	11,115.00	(11,115.00)
APORTACION DE PARTICULARES DE PERFORACION DE POZOS.	376,510.00			376,510.00	0	376,510.00
APORTACION DE PARTICULARES DE CONSTRUCCION DE REDES DE AGUA POTABLE.	0			0	800.00	(800.00)
APORTACION DE PARTICULARES PARA OTROS PROGRAMAS.	1,811,234.00			1,811,234.00	0	1,811,234.00
APORTACION DE MUNICIPIOS PARA OBRAS.	20,615,931.00			20,615,931.00	838,668.95	19,777,262.05
APORTACION DE MUNICIPIOS PARA OBRAS DE ELECTRIFICACION RURAL.	0			0	18,000.00	(18,000.00)
APORTACION DE MUNICIPIOS PARA CONSTRUCCION DE REDES Y CLORACION DE AGUA POTABLE.	11,526,367.00			11,526,367.00	820,352.95	10,706,014.05
APORTACION DE MUNICIPIOS PARA OBRAS DEL SECTOR AGROPECUARIO.	0			0	216.00	(216.00)
APORTACION DE MUNICIPIOS PARA OBRAS DE URBANIZACION.	511,275.00			511,275.00	0	511,275.00
APORTACION DE MUNICIPIOS PARA OTRAS OBRAS.	2,828,507.00			2,828,507.00	0	2,828,507.00
APORTACION DE MUNICIPIOS PARA OTROS PROGRAMAS.	1,057,597.00			1,057,597.00	0	1,057,597.00
APORTACION DE MPIOIS SEGURO DE PATRULLAS	4,141,741.00			4,141,741.00	0	4,141,741.00
APORTACION DE MUNICIPIOS PARA EQUIPAMIENTO DE LOS RELLENOS SANITARIOS	550,444.00			550,444.00	0	550,444.00
DERECHOS.	2,708,944,557.00			2,708,944,557.00	569,874,976.58	2,139,069,580.42
DERECHOS POR PRESTACION DE SERVICIOS.	2,638,737,791.00			2,638,737,791.00	548,041,491.70	2,090,696,299.30
POR SERVICIO DE TRANSITO Y VIALIDAD.	0			0	14,851.00	(14,851.00)
ALMACENAJE	0			0	14,743.00	(14,743.00)
SERVICIOS DE GRUA	0			0	108.00	(108.00)
POR SERVICIOS URBANISTICOS, DE ASENTAMIENTOS HUMANOS Y DE PROTECCION AMBIENTAL.	5,683,925.00			5,683,925.00	773,726.60	4,910,198.40
DICTAMENES DE USO DEL SUELO.	84,693.00			84,693.00	13,505.00	71,188.00
AUTORIZACION DE FRACCIONAMIENTOS, CONDOMINIOS Y CONJUNTO HABITACION.	1,137.00			1,137.00	0	1,137.00
RECTIFICACION DE AUTORIZACIONES.	567.00			567.00	0	567.00
INSPECCION DE DESARROLLO.	567.00			567.00	0	567.00
OTROS SERVICIOS URBANISTICOS Y DE ASENTAMIENTO HUMANO.	5,596,961.00			5,596,961.00	760,221.60	4,836,739.40
POR SERVICIOS DE TRANSPORTE PUBLICO.	156,055,948.00			156,055,948.00	34,690,476.59	121,365,471.41
EXPEDICION DE CONCESIONES.	5,727,249.00			5,727,249.00	61,422.70	5,665,826.30
PAGO ANUAL DE CONCESIONES.	101,389,550.00			101,389,550.00	21,683,357.80	79,706,192.20
REFRENDO ANUAL DE CALCOMANIAS.	39,170,042.00			39,170,042.00	10,271,339.82	28,898,702.18
REPOSICION DE TARJETAS DE CIRCULACION.	1,732,223.00			1,732,223.00	365,627.50	1,366,595.50
REPOSICION DE TARJETA DE CONTROL.	1,732,223.00			1,732,223.00	365,627.50	1,366,595.50
CERTIFICADOS Y CERTIFICACIONES.	2,153,573.00			2,153,573.00	191,495.48	1,962,077.52
CANJE GENERAL DE PLACAS.	577,407.00			577,407.00	6,813,444.89	(6,236,037.89)
OTROS SERVICIOS DE TRANSPORTE PUBLICO.	3,573,681.00			3,573,681.00	782,244.02	2,791,436.98
SUBSIDIO DE CANJE GENERAL DE PLACAS DE TRANSPORTE PUBLICO	0			0	(5,844,083.12)	5,844,083.12

GOBIERNO DEL ESTADO DE MICHOACAN DE OCAMPO
ANÁLISIS DE INGRESOS OBTENIDOS COMPARADOS CON
ESTIMACION ANUAL MODIFICADA
DEL PERIODO DEL 1o. DE ENERO AL 31 DE MARZO DEL AÑO 2016

(Pesos)

CONCEPTO	ESTIMACION ORIGINAL DE INGRESOS ANUAL	AMPLIACIONES Y REDUCCIONES	REFERENDOS FEDERALES Y ESTATALES 2015	INGRESO INICIAL ESTIMADO MODIFICADO	AVANCE DE INGRESOS AL PERIODO	DIFERENCIA
POR SERVICIOS DE TRANSPORTE PARTICULAR.	1,870,001,058.00			1,870,001,058.00	376,993,883.15	1,493,007,174.85
DOTACION Y REPOSICION DE PLACAS.	207,494,488.00			207,494,488.00	18,333,468.89	189,161,019.11
REFERENDO ANUAL DE CALCOMANIAS.	1,538,141,401.00			1,538,141,401.00	345,274,352.24	1,192,867,048.76
REPOSICION DE TARJETA DE CIRCULACION.	43,771,280.00			43,771,280.00	5,145,598.00	38,625,682.00
PERMISOS DE CIRCULACION.	1,117,566.00			1,117,566.00	262,560.00	855,006.00
ALMACENAJE (POR SERVICIOS DE TRANSPORTE PARTICULAR).	1,481.00			1,481.00	0	1,481.00
EXPEDICION DE CONSTANCIAS Y CERTIFICADOS.	7,391,924.00			7,391,924.00	0	7,391,924.00
SERVICIOS POR BAJA DE PLACAS.	27,752,855.00			27,752,855.00	3,196,282.00	24,556,573.00
CANJE GENERAL DE PLACAS.	36,693,371.00			36,693,371.00	27,181,278.88	9,512,092.12
OTROS SERVICIOS DE TRANSPORTE PARTICULAR.	372,522.00			372,522.00	206.00	372,316.00
EXPEDICION DE CERTIFICADO DE INTERES PARTICULAR	7,264,170.00			7,264,170.00	914,283.77	6,349,886.23
SUBSIDIO DE CANJE GENERAL DE PLACAS DE TRANSPORTE PARTICULAR	0			0	(23,314,146.63)	23,314,146.63
POR LA EXPEDICION Y RENOVACION DE LICENCIAS PARA CONDUCIR VEHICULOS AUTOMOTORES.	209,382,040.00			209,382,040.00	51,849,741.58	157,532,298.42
LICENCIAS PARA CONDUCIR.	209,382,040.00			209,382,040.00	51,849,741.58	157,532,298.42
POR SERVICIOS DE SEGURIDAD PRIVADA.	34,674,043.00			34,674,043.00	137,560.00	34,536,483.00
POR ESTUDIO Y POR LA REVALIDACION ANUAL	34,674,043.00			34,674,043.00	137,560.00	34,536,483.00
POR SERVICIOS DEL REGISTRO PUBLICO DE LA PROPIEDAD RAIZ Y DEL COMERCIO.	126,236,860.00			126,236,860.00	30,534,734.20	95,702,125.80
CERTIFICADOS Y CERTIFICACIONES (REGISTRO PUBLICO DE LA PROPIEDAD).	35,396,816.00			35,396,816.00	9,272,621.50	26,124,194.50
INSCRIPCION DE DOCUMENTOS DE PROPIEDAD DE INMUEBLES.	54,799,420.00			54,799,420.00	13,678,148.40	41,121,271.60
INSCRIPCION EN EL REGISTRO DEL COMERCIO.	2,953,942.00			2,953,942.00	710,851.00	2,243,091.00
INSCRIPCION Y CANCELACION DE GRAVAMENES.	29,337,446.00			29,337,446.00	5,871,015.30	23,466,430.70
OTROS ACTOS DEL REGISTRO DEL COMERCIO.	2,941,319.00			2,941,319.00	0	2,941,319.00
OTROS SERVICIOS DEL REGISTRO DE LA PROPIEDAD.	807,917.00			807,917.00	759,770.00	48,147.00
OTROS SERVICIOS DEL COMERCIO.	0			0	242,328.00	(242,328.00)
POR SERVICIOS DEL REGISTRO CIVIL, Y DEL ARCHIVO DEL PODER EJECUTIVO.	144,954,099.00			144,954,099.00	39,823,869.11	105,130,229.89
LEVANTAMIENTO DE ACTAS DE REGISTRO DE NACIMIENTO.	16,336,326.00			16,336,326.00	2,515,929.74	13,820,396.26
CELEBRACION Y LEVANTAMIENTOS DE ACTAS DE CONTRATOS MATRIMONIALES.	5,638,716.00			5,638,716.00	2,074,293.09	3,564,422.91
INSCRIPCIONES.	1,652,476.00			1,652,476.00	323,692.82	1,328,783.18
EXPEDICION DE CERTIFICADOS, COPIAS CERTIFICADAS O CONSTANCIAS.	102,221,630.00			102,221,630.00	28,853,887.90	73,367,742.10
OTRAS TARIFAS.	19,075,960.00			19,075,960.00	6,052,669.06	13,023,290.94
POR CERTIFICACIONES Y CONSTANCIAS DE OTROS DOCUMENTOS QUE LA DIRECCION TENGA BAJO SU CUSTODIA Y OTROS SERVICIOS PRESTADOS.	28,991.00			28,991.00	3,396.50	25,594.50
POR SERVICIOS DE CATASTRO.	27,407,483.00			27,407,483.00	6,488,868.15	20,918,614.85
EXPEDICION DE PLANOS CATASTRALES.	38,369.00			38,369.00	247,209.00	(208,840.00)
LEVANTAMIENTOS TOPOGRAFICOS.	896,226.00			896,226.00	272,415.25	623,810.75
DETERMINACION DE LA UBICACION FISICA DE LOS PREDIOS.	74,002.00			74,002.00	11,745.00	62,257.00
ELABORACION DE AVALUOS.	167,187.00			167,187.00	32,195.15	134,991.85
INSPECCIONES OCULARES DE PREDIOS.	3,894,602.00			3,894,602.00	780,709.00	3,113,893.00
REESTRUCTURACION DE CUENTAS CATASTRALES.	71,258.00			71,258.00	21,704.00	49,554.00
DESGLOSE DE PREDIOS Y VALUACION CORRESPONDIENTE.	3,305,341.00			3,305,341.00	497,591.02	2,807,749.98
INSCRIPCION O REGISTRO DE PREDIOS IGNORADOS.	498,814.00			498,814.00	169,363.90	329,450.10
AUTORIZACION E INSCRIPCION DE PERITOS VALUADORES DE BIENES INMUEBLES.	531,705.00			531,705.00	287,206.00	244,499.00
CERTIFICACIONES CATASTRALES.	17,510,641.00			17,510,641.00	4,115,916.29	13,394,724.71
INFORMACION RESPECTO DE LA UBICACION DE PREDIOS EN CARTOGRAFIA.	10,963.00			10,963.00	1,712.00	9,251.00
EXPEDICION DE DUPLICADOS DE DOCUMENTOS CATASTRALES.	2,743.00			2,743.00	0	2,743.00
OTROS SERVICIOS DE CATASTRO.	405,632.00			405,632.00	51,101.54	354,530.46
POR SERVICIOS OFICIALES DIVERSOS.	23,024,653.00			23,024,653.00	6,733,781.32	16,290,871.68
LEGALIZACION DE TITULOS ,PLANES DE ESTUDIO Y CERTIFICADOS.	2,305.00			2,305.00	1,259.00	1,046.00
OTROS SERVICIOS OFICIALES DIVERSOS.	21,170,954.00			21,170,954.00	6,730,463.32	14,440,490.68
DE COMUNICACIONES DE TELEFONIA RURAL.	1,830,673.00			1,830,673.00	0	1,830,673.00
DE COMUNICACIONES DE MENSAJERIA.	0			0	440.00	(440.00)
OTROS SERVICIOS DE COMUNICACIONES.	12,900.00			12,900.00	589.00	12,311.00
DOCUMENTOS DEL ESTADO CIVIL DEL ARCHIVO DEL PODER EJECUTIVO.	3,217.00			3,217.00	928.00	2,289.00
BUSQUEDA EN EL ARCHIVO DEL PODER EJECUTIVO.	2,302.00			2,302.00	0	2,302.00
OTROS SERVICIOS DEL ARCHIVO DEL PODER EJECUTIVO.	2,302.00			2,302.00	102.00	2,200.00
POR SERVICIOS DEL ARCHIVO GENERAL DE NOTARIAS.	7,292,601.00			7,292,601.00	0	7,292,601.00
POR SERVICIOS DE LA PROCURADURÍA GENERAL DEL ESTADO	16,439,760.00			16,439,760.00	0	16,439,760.00
POR SERVICIOS QUE ESTABLECE LA LEY PARA LA PRESTACION DE SERVICIOS INMOBILIARIOS	210,321.00			210,321.00	0	210,321.00
POR SERVICIOS DE LA DIRECCION DE PROTECCION CIVIL	17,375,000.00			17,375,000.00	0	17,375,000.00

GOBIERNO DEL ESTADO DE MICHOACAN DE OCAMPO
ANÁLISIS DE INGRESOS OBTENIDOS COMPARADOS CON
ESTIMACION ANUAL MODIFICADA
DEL PERIODO DEL 1o. DE ENERO AL 31 DE MARZO DEL AÑO 2016

(Pesos)

CONCEPTO	ESTIMACION ORIGINAL DE INGRESOS ANUAL	AMPLIACIONES Y REDUCCIONES	REFERENDOS FEDERALES Y ESTATALES 2015	INGRESO INICIAL ESTIMADO MODIFICADO	AVANCE DE INGRESOS AL PERIODO	DIFERENCIA
ACCESORIOS DE DERECHOS	70,206,766.00			70,206,766.00	21,833,484.88	48,373,281.12
RECARGOS	37,890,399.00			37,890,399.00	6,729,909.15	31,160,489.85
RECARGOS	37,890,399.00			37,890,399.00	6,729,909.15	31,160,489.85
MULTAS	32,316,367.00			32,316,367.00	15,103,575.73	17,212,791.27
MULTAS	32,316,367.00			32,316,367.00	15,103,575.73	17,212,791.27
PRODUCTOS DE TIPO CORRIENTE	145,113,648.00			145,113,648.00	160,630,012.13	(15,516,364.13)
PRODUCTOS DERIVADOS DEL USO Y APROVECHAMIENTO DE BIENES NO SUJETOS A REGIMEN DE DOMINIO PUBLICO	81,668,026.00			81,668,026.00	41,470,812.66	40,197,213.34
RENDIMIENTO DE CAPITAL.	78,788,435.00			78,788,435.00	40,786,164.74	38,002,270.26
RENDIMIENTOS O INTERESES DE CAPITAL Y VALORES.	78,788,435.00			78,788,435.00	40,786,164.74	38,002,270.26
ARRENDAMIENTO DE BIENES MUEBLES E INMUEBLES.	2,879,591.00			2,879,591.00	684,647.92	2,194,943.08
ARRENDAMIENTO DE BIENES INMUEBLES.	2,879,591.00			2,879,591.00	684,647.92	2,194,943.08
OTROS PRODUCTOS QUE GENERAN INGRESOS CORRIENTES	63,445,622.00			63,445,622.00	119,159,199.47	(55,713,577.47)
VENTA DE PUBLICACIONES DEL PERIODICO OFICIAL Y OTRAS PUBLICACIONES OFICIALES.	5,858,308.00			5,858,308.00	1,331,665.85	4,526,642.15
VENTA Y PUBLICACIONES DEL PERIODICO OFICIAL.	5,858,308.00			5,858,308.00	1,331,665.85	4,526,642.15
SUMINISTRO DE CALCOMANIAS U HOLOGRAMAS Y CERTIFICADOS PARA VERIFICACION VEHICULAR DE EMISION DE CONTAMINANTES.	394,786.00			394,786.00	145,450.00	249,336.00
CALCOMANIAS U HOLOGRAMAS Y CERTIFICACIONES PARA VERIFICACION VEHICULAR DE EMISION DE CONTAMINANTES.	394,786.00			394,786.00	145,450.00	249,336.00
OTROS PRODUCTOS.	621,775.00			621,775.00	166,728.62	455,046.38
VENTA DE IMPRESOS Y PAPELES OFICIALES.	619,287.00			619,287.00	162,704.62	456,582.38
OTROS PRODUCTOS DIVERSOS.	2,488.00			2,488.00	4,024.00	(1,536.00)
RECUPERACION DE PRIMAS DE SEGUROS POR SINIESTROS CATASTRÓFICOS	56,570,753.00			56,570,753.00	117,515,355.00	(60,944,602.00)
RECUPERACION DE PRIMAS DE SEGUROS POR SINIESTROS CATASTRÓFICOS SEDAGRO	56,570,753.00			56,570,753.00	117,515,355.00	(60,944,602.00)
APROVECHAMIENTOS DE TIPO CORRIENTE	183,821,258.00			183,821,258.00	60,208,555.92	123,612,702.08
INCENTIVOS DERIVADOS DE LA COLABORACIÓN FISCAL	151,924,577.00			151,924,577.00	52,661,968.85	99,262,608.15
INCENTIVOS POR ADMINISTRACION DE IMPUESTOS MUNICIPALES COORDINADOS.	429,325.00			429,325.00	0	429,325.00
POR ADMINISTRACION DE IMPUESTOS A LA PROPIEDAD INMOBILIARIA.	429,325.00			429,325.00	0	429,325.00
INCENTIVOS POR ACTOS DE FISCALIZACION CONCURRENTE A CONTRIBUYENTES DE IMPUESTO AL VALOR AGREGADO.	3,301,946.00			3,301,946.00	69,890.52	3,232,055.48
INCENTIVOS POR ACTOS DE FISCALIZACION CONCURRENTE A CONTRIBUYENTES DE IMPUESTO AL VALOR AGREGADO.	3,301,946.00			3,301,946.00	69,890.52	3,232,055.48
INCENTIVOS POR ACTOS DE FISCALIZACION CONCURRENTE A CONTRIBUYENTES DE IMPUESTO SOBRE LA RENTA.	1,525,423.00			1,525,423.00	253,599.74	1,271,823.26
INCENTIVOS POR ACTOS DE FISCALIZACION CONCURRENTE A CONTRIBUYENTES DE IMPUESTO SOBRE LA RENTA.	1,525,423.00			1,525,423.00	253,599.74	1,271,823.26
INCENTIVOS POR LA ADMINISTRACION DEL IMPUESTO SOBRE LA RENTA, IMPUESTO AL VALOR AGREGADO E IMPUESTO EMPRESARIAL A TASA UNICA, DE PEQUEÑOS CONTRIBUYENTES.	17,064,334.00			17,064,334.00	1,255,589.00	15,808,745.00
INCENTIVOS POR LA ADMINISTRACION DEL IMPUESTO SOBRE LA RENTA, IMPUESTO AL VALOR AGREGADO E IMPUESTO EMPRESARIAL A TASA UNICA, DE PEQUEÑOS CONTRIBUYENTES.	17,064,334.00			17,064,334.00	1,255,589.00	15,808,745.00
INCENTIVOS POR LA ADMINISTRACION DEL IMPUESTO SOBRE LA RENTA DE CONTRIBUYENTES INTERMEDIOS.	569,306.00			569,306.00	90,408.00	478,898.00
INCENTIVOS POR LA ADMINISTRACION DEL IMPUESTO SOBRE LA RENTA DE CONTRIBUYENTES INTERMEDIOS.	569,306.00			569,306.00	90,408.00	478,898.00
INCENTIVOS POR LA ADMINISTRACION DEL IMPUESTO SOBRE LA RENTA POR ENAJENACION DE BIENES INMUEBLES.	59,221,367.00			59,221,367.00	31,404,730.00	27,816,637.00
INCENTIVOS POR LA ADMINISTRACION DEL IMPUESTO SOBRE LA RENTA POR ENAJENACION DE BIENES INMUEBLES.	59,221,367.00			59,221,367.00	31,404,730.00	27,816,637.00
INCENTIVOS POR LA ADMINISTRACION DE MULTAS FEDERALES NO FISCALES.	4,447,709.00			4,447,709.00	660,860.68	3,786,848.32
INCENTIVOS POR LA ADMINISTRACION DE MULTAS FEDERALES NO FISCALES.	4,447,709.00			4,447,709.00	660,860.68	3,786,848.32
INCENTIVOS POR LA ADMINISTRACION DE DERECHOS POR EL OTORGAMIENTO DE CONCESIONES PARA EL USO O GOCE DE LA ZONA FEDERAL MARITIMO TERRESTRE.	177,984.00			177,984.00	63,493.45	114,490.55
INCENTIVOS POR LA ADMINISTRACION DE DERECHOS POR EL OTORGAMIENTO DE CONCESIONES PARA EL USO O GOCE DE LA ZONA FEDERAL MARITIMO TERRESTRE.	177,984.00			177,984.00	63,493.45	114,490.55
INCENTIVOS POR LA ADMINISTRACIÓN DE MULTAS FEDERALES DERIVADAS DE LOS ACTOS DE FISCALIZACIÓN EN IMPUESTOS FEDERALES COORDINADOS .	2,045,418.00			2,045,418.00	0	2,045,418.00
INCENTIVOS POR LA ADMINISTRACIÓN DE MULTAS FEDERALES DERIVADAS DE LOS ACTOS DE FISCALIZACIÓN EN IMPUESTOS FEDERALES COORDINADOS .	2,045,418.00			2,045,418.00	0	2,045,418.00

GOBIERNO DEL ESTADO DE MICHOACAN DE OCAMPO
ANALISIS DE INGRESOS OBTENIDOS COMPARADOS CON
ESTIMACION ANUAL MODIFICADA
DEL PERIODO DEL 1o. DE ENERO AL 31 DE MARZO DEL AÑO 2016

(Pesos)

CONCEPTO	ESTIMACION ORIGINAL DE INGRESOS ANUAL	AMPLIACIONES Y REDUCCIONES	REFERENDOS FEDERALES Y ESTATALES 2015	INGRESO INICIAL ESTIMADO MODIFICADO	AVANCE DE INGRESOS AL PERIODO	DIFERENCIA
INCENTIVOS POR TENENCIA O USO DE VEHICULOS	0			0	748,803.46	(748,803.46)
INCENTIVOS POR TENENCIA O USO DE VEHICULOS	0			0	748,803.46	(748,803.46)
INCENTIVOS POR ACTOS DE FISCALIZACION I.E.T.U.	0			0	195,660.00	(195,660.00)
INCENTIVOS POR ACTOS DE FISCALIZACION I.E.T.U.	0			0	195,660.00	(195,660.00)
INCENTIVOS POR EL FONDO DE COMPENSACION DE REPECOS Y REGIMEN DE INTERMEDIOS	61,006,765.00			61,006,765.00	17,840,620.00	43,166,145.00
INCENTIVOS POR EL FONDO DE COMPENSACION DE REPECOS Y REGIMEN DE INTERMEDIOS	61,006,765.00			61,006,765.00	17,840,620.00	43,166,145.00
INSCRIPCIÓN AL PADRÓN DE CONTRATISTAS DE OBRA PÚBLICA	2,135,000.00			2,135,000.00	0	2,135,000.00
INSCRIPCIÓN AL PADRÓN DE CONTRATISTAS DE OBRA PÚBLICA	2,135,000.00			2,135,000.00	0	2,135,000.00
MULTAS	4,756,519.00			4,756,519.00	2,010,891.79	2,745,627.21
MULTAS POR INFRACCIONES AL REGLAMENTO DE LA LEY DE TRANSITO Y VIALIDAD DEL ESTADO DE MICHOACAN DE OCAMPO.	2,283,904.00			2,283,904.00	1,763,883.12	520,020.88
MULTAS POR INFRACCIONES A LA LEY DE TRANSITO.	2,283,904.00			2,283,904.00	1,763,883.12	520,020.88
MULTAS POR INFRACCIONES A LA LEY DE COMUNICACIONES Y TRANSPORTES DEL ESTADO Y SU REGLAMENTO	415,912.00			415,912.00	118,162.60	297,749.40
MULTAS POR INFRACCIONES A LA LEY DE COMUNICACIONES Y TRANSPORTES DEL ESTADO Y SU REGLAMENTO	415,912.00			415,912.00	118,162.60	297,749.40
MULTAS POR INFRACCIONES A LA LEY AMBIENTAL Y DE PROTECCION DEL PATRIMONIO NATURAL DEL ESTADO Y SU REGLAMENTO	173,850.00			173,850.00	7,060.34	166,789.66
MULTAS POR INFRACCIONES A LA LEY AMBIENTAL Y DE PROTECCION DEL PATRIMONIO NATURAL DEL ESTADO Y SU REGLAMENTO	173,850.00			173,850.00	7,060.34	166,789.66
MULTAS POR INFRACCIONES A LA LEY PARA LA PREVENCION Y GESTION INTEGRAL DE RESIDUOS EN EL ESTADO DE MICHOACAN DE OCAMPO	22,702.00			22,702.00	0	22,702.00
MULTAS POR INFRACCIONES A LA LEY PARA LA PREVENCION Y GESTION INTEGRAL DE RESIDUOS EN EL ESTADO DE MICHOACAN DE OCAMPO	22,702.00			22,702.00	0	22,702.00
MULTAS POR INFRACCIONES A OTRAS DISPOSICIONES NO FISCALES	747,252.00			747,252.00	121,785.73	625,466.27
MULTAS POR INFRACCIONES A OTRAS DISPOSICIONES NO FISCALES	747,252.00			747,252.00	121,785.73	625,466.27
MULTAS POR INFRACCIONES SEÑALADAS EN EL REGLAMENTO DE LA LEY DE SEGURIDAD PRIVADA DEL ESTADO DE MICHOACAN DE OCAMPO.	12,899.00			12,899.00	0	12,899.00
MULTAS POR INFRACCIONES SEÑALADAS EN EL REGLAMENTO DE LA LEY DE SEGURIDAD PRIVADA DEL ESTADO DE MICHOACAN DE OCAMPO.	12,899.00			12,899.00	0	12,899.00
MULTAS IMPUESTAS POR LA DIRECCIÓN DEL TRABAJO Y PREVISIÓN SOCIAL	1,100,000.00			1,100,000.00	0	1,100,000.00
MULTAS IMPUESTAS POR LA DIRECCIÓN DEL TRABAJO Y PREVISIÓN SOCIAL	1,100,000.00			1,100,000.00	0	1,100,000.00
INDEMNIZACIONES	77,748.00			77,748.00	0	77,748.00
INDEMNIZACIONES DE CHEQUES DEVUELTOS POR INSTITUCIONES BANCARIAS.	77,748.00			77,748.00	0	77,748.00
INDEMNIZACIONES DE CHEQUES DEVUELTOS.	77,748.00			77,748.00	0	77,748.00
REINTEGROS	0			0	20,860.13	(20,860.13)
REINTEGROS POR RESPONSABILIDADES.	0			0	20,860.13	(20,860.13)
REINTEGROS POR RESPONSABILIDADES.	0			0	20,860.13	(20,860.13)
APROVECHAMIENTOS PROVENIENTES DE OBRAS PÚBLICAS	2,649,081.00			2,649,081.00	313,000.00	2,336,081.00
RECUPERACION DE COSTOS POR ADJUDICACION DE CONTRATOS DE OBRA PUBLICA Y ADQUISICION DE BIENES Y SERVICIOS.	2,649,081.00			2,649,081.00	313,000.00	2,336,081.00
RECUPERACION DE COSTOS POR ADJUDICACION DE CONTRATOS DE OBRA PUBLICA Y ADQUISICION DE BIENES Y SERVICIOS.	2,649,081.00			2,649,081.00	313,000.00	2,336,081.00
ACCESORIOS DE APROVECHAMIENTOS	0			0	325.94	(325.94)
RECARGOS.	0			0	325.94	(325.94)
RECARGOS ESTATALES.	0			0	325.94	(325.94)
OTROS APROVECHAMIENTOS	24,413,333.00			24,413,333.00	5,201,509.21	19,211,823.79
DONATIVOS, SUBSIDIOS E INDEMNIZACIONES	49,916.00			49,916.00	0	49,916.00
DONATIVOS, SUBSIDIOS E INDEMNIZACIONES	49,916.00			49,916.00	0	49,916.00
DIVERSOS.	24,363,417.00			24,363,417.00	5,201,509.21	19,161,907.79
FIANZAS EFECTIVADAS A FAVOR DEL ERARIO.	13,777,290.00			13,777,290.00	19,560.20	13,757,729.80
FALTAS Y RETARDOS.	0			0	45,176.64	(45,176.64)
OTROS APROVECHAMIENTOS.	8,266,377.00			8,266,377.00	735,371.00	7,531,006.00
SUMINISTRO DE ENERGIA	2,319,750.00			2,319,750.00	4,401,401.37	(2,081,651.37)
INGRESOS POR VENTA DE BIENES Y SERVICIOS	3,865,330.00			3,865,330.00	492,834.83	3,372,495.17
INGRESOS POR VENTA DE BIENES Y SERVICIOS PRODUCIDOS EN ESTABLECIMIENTOS DEL GOBIERNO	3,865,330.00			3,865,330.00	492,834.83	3,372,495.17
OTROS INGRESOS DE DEPENDENCIAS Y ENTIDADES DE LA ADMINISTRACION PUBLICA ESTATAL.	1,865,173.00			1,865,173.00	28,500.00	1,836,673.00
OTROS INGRESOS DE DEPENDENCIAS Y ENTIDADES DE LA ADMINISTRACION PUBLICA ESTATAL.	1,865,173.00			1,865,173.00	28,500.00	1,836,673.00

GOBIERNO DEL ESTADO DE MICHOACÁN DE OCAMPO
ANÁLISIS DE INGRESOS OBTENIDOS COMPARADOS CON
ESTIMACION ANUAL MODIFICADA
DEL PERIODO DEL 1o. DE ENERO AL 31 DE MARZO DEL AÑO 2016

(Pesos)						
CONCEPTO	ESTIMACION ORIGINAL DE INGRESOS ANUAL	AMPLIACIONES Y REDUCCIONES	REFERENDOS FEDERALES Y ESTATALES 2015	INGRESO INICIAL ESTIMADO MODIFICADO	AVANCE DE INGRESOS AL PERIODO	DIFERENCIA
ENAJENACION DE FERTILIZANTES, PASTO SEMILLAS, VIVEROS Y PIES DE CRIA	793,000.00			793,000.00	2,566.00	790,434.00
ENAJENACION DE FERTILIZANTES (SECRETARIA DE DESARROLLO AGROPECUARIO).	583,890.00			583,890.00	0	583,890.00
ENAJENACION DE SEMILLAS MEJORADAS (SECRETARIA DE DESARROLLO AGROPECUARIO).	79.00			79.00	0	79.00
VIVEROS FRUTICOLAS (SECRETARIA DE DESARROLLO AGROPECUARIO).	37,507.00			37,507.00	2,566.00	34,941.00
FOMENTO GANADERO (SECRETARIA DE DESARROLLO AGROPECUARIO).	171,524.00			171,524.00	0	171,524.00
CUOTAS DE RECUPERACION DE POLITICA DE ABASTO.	1,207,157.00			1,207,157.00	227,556.00	979,601.00
PROGRAMA DE LUCHA CONTRA LA CARESTIA.	1,207,157.00			1,207,157.00	227,556.00	979,601.00
AERODROMO GENERAL LAZARO CARDENAS DEL RIO.	0			0	234,212.83	(234,212.83)
AERODROMO GENERAL LAZARO CARDENAS DEL RIO.	0			0	234,212.83	(234,212.83)
INGRESOS NO COMPRENDIDAS EN LAS FRACCIONES DE LA LEY DE INGRESOS CAUSADAS EN EJERCICIOS FISCALES ANTERIORES PENDIENTES DE LIQUIDACION O PAGO	34,807,016.00			34,807,016.00	41,301,863.41	(6,494,847.41)
IMPUESTOS NO COMPRENDIDAS EN LAS FRACCIONES DE LA LEY DE INGRESOS CAUSADAS EN EJERCICIOS FISCALES ANTERIORES PENDIENTES DE LIQUIDACION O PAGO	34,807,016.00			34,807,016.00	41,301,863.41	(6,494,847.41)
IMPUESTOS NO COMPRENDIDOS EN LAS FRACCIONES DE LA LEY DE INGRESOS CAUSADOS EN EJERCICIOS FISCALES ANTERIORES PENDIENTES DE LIQUIDACION O PAGO.	34,807,016.00			34,807,016.00	41,301,863.41	(6,494,847.41)
IMPUESTOS NO COMPRENDIDOS EN LAS FRACCIONES DE LA LEY DE INGRESOS CAUSADOS EN EJERCICIOS FISCALES ANTERIORES PENDIENTES DE LIQUIDACION O PAGO.	34,807,016.00			34,807,016.00	41,301,863.41	(6,494,847.41)
PARTICIPACIONES, APORTACIONES, TRANSFERENCIAS, ASIGNACIONES, SUBSIDIOS Y OTRAS AYUDAS	54,002,208,429.00	1,011,308,358.00	676,364,612.00	55,689,881,399.00	12,618,243,311.98	43,071,638,087.02
PARTICIPACIONES Y APORTACIONES	46,460,489,231.00	711,308,358.00	58,036,653.00	47,229,834,242.00	10,354,530,021.60	36,875,304,220.40
PARTICIPACIONES	20,012,134,146.00	741,341,744.00		20,753,475,890.00	4,693,730,597.47	16,059,745,292.53
FONDO GENERAL DE PARTICIPACIONES.	15,341,771,674.00	290,429,211.00		15,632,200,885.00	3,646,001,926.00	11,986,198,959.00
FONDO GENERAL DE PARTICIPACIONES.	15,341,771,674.00	290,429,211.00		15,632,200,885.00	3,646,001,926.00	11,986,198,959.00
FONDO DE FOMENTO MUNICIPAL.	1,187,628,008.00	(29,864,613.00)		1,157,763,395.00	277,213,771.00	880,549,624.00
FONDO DE FOMENTO MUNICIPAL.	1,187,628,008.00	(29,864,613.00)		1,157,763,395.00	277,213,771.00	880,549,624.00
IMPUESTO ESPECIAL SOBRE PRODUCCION Y SERVICIOS.	478,943,140.00	(57,982,738.00)		420,960,402.00	97,969,664.00	322,990,738.00
IMPUESTO ESPECIAL SOBRE PRODUCCION Y SERVICIOS.	478,943,140.00	(57,982,738.00)		420,960,402.00	97,969,664.00	322,990,738.00
FONDO DE FISCALIZACION Y RECAUDACION.	694,344,719.00	1,280,096.00		695,624,815.00	154,980,644.00	540,644,171.00
FONDO DE FISCALIZACION Y RECAUDACION.	694,344,719.00	1,280,096.00		695,624,815.00	154,980,644.00	540,644,171.00
IMPUESTO ESPECIAL SOBRE PRODUCCION Y SERVICIOS SOBRE LA VENTA DE GASOLINAS Y DIESEL	709,309,085.00	(15,815,999.00)		693,493,086.00	184,906,694.82	508,586,391.18
IMPUESTO ESPECIAL SOBRE PRODUCCION Y SERVICIOS SOBRE LA VENTA DE GASOLINAS Y DIESEL	709,309,085.00	(15,815,999.00)		693,493,086.00	184,906,694.82	508,586,391.18
FONDO DE COMPENSACION, DERIVADO DEL IMPUESTO ESPECIAL SOBRE PRODUCCION Y SERVICIOS A LA VENTA DE GASOLINA Y DIESEL.	414,865,981.00	(18,426,663.00)		396,439,318.00	101,372,851.00	295,066,467.00
FONDO DE COMPENSACION, DERIVADO DEL IMPUESTO ESPECIAL SOBRE PRODUCCION Y SERVICIOS A LA VENTA DE GASOLINA Y DIESEL.	414,865,981.00	(18,426,663.00)		396,439,318.00	101,372,851.00	295,066,467.00
DERECHOS DE PEAJE. (CAPUFE).	1,100,000.00	0		1,100,000.00	100,919.65	999,080.35
DERECHOS DE PEAJE. (CAPUFE).	1,100,000.00	0		1,100,000.00	100,919.65	999,080.35
INCENTIVOS POR LA ADMINISTRACION DEL IMPUESTO SOBRE AUTOMOVILES NUEVOS.	169,861,876.00	8,199,956.00		178,061,832.00	54,256,601.00	123,805,231.00
INCENTIVOS POR LA ADMINISTRACION DEL IMPUESTO SOBRE AUTOMOVILES NUEVOS.	169,861,876.00	8,199,956.00		178,061,832.00	54,256,601.00	123,805,231.00
FONDO DE COMPENSACION POR INCREMENTO EN EXENCION DEL IMPUESTO SOBRE AUTOMOVILES NUEVOS.	64,309,663.00	0		64,309,663.00	16,077,294.00	48,232,369.00
FONDO DE COMPENSACION POR INCREMENTO EN EXENCION DEL IMPUESTO SOBRE AUTOMOVILES NUEVOS.	64,309,663.00	0		64,309,663.00	16,077,294.00	48,232,369.00
FONDO DE ISR	950,000,000.00	563,522,494.00		1,513,522,494.00	160,850,232.00	1,352,672,262.00
MUNICIPIO DE AGUILILLA					261,403.00	(261,403.00)
MUNICIPIO DE ALVARO OBREGON					40,325.00	(40,325.00)
MUNICIPIO DE ANGANGUEO					459,336.00	(459,336.00)
MUNICIPIO DE APATZINGAN					567,034.00	(567,034.00)
MUNICIPIO DE APORO					244,535.00	(244,535.00)
MUNICIPIO DE ARIO					280,020.00	(280,020.00)
MUNICIPIO DE ARTEAGA					904,588.00	(904,588.00)
MUNICIPIO DE COTIJA					108,911.00	(108,911.00)
MUNICIPIO DE CHAVINDA					140,075.00	(140,075.00)
MUNICIPIO DE CHILCHOTA					689,251.00	(689,251.00)
MUNICIPIO DE CHUCANDIRO					92,743.00	(92,743.00)
MUNICIPIO DE ECUANDUREO					218,494.00	(218,494.00)
MUNICIPIO DE EPITACIO HUERTA					1,168,372.00	(1,168,372.00)
MUNICIPIO DE HIDALGO					766,680.00	(766,680.00)
MUNICIPIO DE LA HUACANA					1,120,845.00	(1,120,845.00)
MUNICIPIO DE HUANDACAREO					375,354.00	(375,354.00)
MUNICIPIO DE INDAPARAPEO MICHOACAN					1,772,442.00	(1,772,442.00)
MUNICIPIO DE IRIMBO					428,158.00	(428,158.00)
MUNICIPIO DE JIMENEZ					262,448.00	(262,448.00)
MUNICIPIO DE MARAVATIO					393,331.00	(393,331.00)
MUNICIPIO DE MARCOS CASTELLANOS					7,442.00	(7,442.00)
MUNICIPIO DE MORELIA					24,067,064.00	(24,067,064.00)
MUNICIPIO DE NUMARAN MICHOACAN					267,809.00	(267,809.00)
MUNICIPIO DE PANINDICUARO MICHOACAN					104,620.00	(104,620.00)
MUNICIPIO DE PERIBAN					102,425.00	(102,425.00)
MUNICIPIO DE PURUANDIRO					480,904.00	(480,904.00)
MUNICIPIO DE REGULES					48,941.00	(48,941.00)

GOBIERNO DEL ESTADO DE MICHOACAN DE OCAMPO
ANALISIS DE INGRESOS OBTENIDOS COMPARADOS CON
ESTIMACION ANUAL MODIFICADA
DEL PERIODO DEL 1o. DE ENERO AL 31 DE MARZO DEL AÑO 2016

(Pesos)

CONCEPTO	ESTIMACION ORIGINAL DE INGRESOS ANUAL	AMPLIACIONES Y REDUCCIONES	REFERENDOS FEDERALES Y ESTATALES 2015	INGRESO INICIAL ESTIMADO MODIFICADO	AVANCE DE INGRESOS AL PERIODO	DIFERENCIA
MUNICIPIO DE SANTA ANA MAYA MICHOACAN					612,481.00	(612,481.00)
MUNICIPIO DE TACAMBARO MICHOACAN					9,498.00	(9,498.00)
MUNICIPIO DE TANGANCICUARO					355,184.00	(355,184.00)
MUNICIPIO DE TIQUICHEO DE N. ROMERO					419,147.00	(419,147.00)
MUNICIPIO DE TZITZIO					131,032.00	(131,032.00)
MUNICIPIO DE ZINAPECUARO					745,057.00	(745,057.00)
COLEGIO DE ESTUDIOS CIENTIFICOS Y TECNOLOGICOS DEL ESTADO DE MICHOACAN					8,382,574.00	(8,382,574.00)
CENTRO ESTATAL DE TECNOLOGIAS DE INFORMACION Y COMUNICACIONES					256,821.00	(256,821.00)
COMISION FORESTAL DEL ESTADO DE MICHOACAN					269,926.00	(269,926.00)
COMITE DE PLANEACION PARA EL DESARROLLO DEL ESTADO DE MICHOACAN					58,857.00	(58,857.00)
FIDEICOMISO DE PARQUES INDUSTRIALES DE MICHOACAN					130,976.00	(130,976.00)
INSTITUTO DE LA INFRAESTRUCTURA FISICA EDUCATIVA DEL ESTADO DE MICHOACAN					491,128.00	(491,128.00)
INSTITUTO MICHOACANO DE CIENCIAS DE LA EDUCACION JOSE MARIA MORELOS					585,387.00	(585,387.00)
INSTITUTO PARA LA TRANSPARENCIA Y ACCESO A LA INFORMACION PUBLICA DEL ESTADO DE MICHOACAN					222,834.00	(222,834.00)
JUNTA DE CAMINOS DEL ESTADO DE MICHOACAN					1,446,250.00	(1,446,250.00)
PODER JUDICIAL DEL ESTADO DE MICHOACAN					20,488,229.00	(20,488,229.00)
SISTEMA INTEGRAL DE FINANCIAMIENTO PARA EL DESARROLLO DE MICHOACAN					465,542.00	(465,542.00)
SERVICIO DE SALUD DE MICHOACAN					11,629,849.00	(11,629,849.00)
TRIBUNAL ELECTORAL DEL ESTADO					1,882,716.00	(1,882,716.00)
TRIBUNAL DE JUSTICIA ADMINISTRATIVA DEL ESTADO DE MICHOACAN					2,303,939.00	(2,303,939.00)
UNIVERSIDAD DE LA CIENEGA DEL ESTADO DE MICHOACAN					352,680.00	(352,680.00)
UNIVERSIDAD VIRTUAL DEL ESTADO DE MICHOACAN					565,762.00	(565,762.00)
COMISION ESTATAL DE ARBITRAJE MEDICO DE MICHOACAN					47,440.00	(47,440.00)
CENTRO DE CONVENCIONES DE MORELIA					1,217,596.00	(1,217,596.00)
INSTITUTO TECNOLOGICO DE ESTUDIOS SUPERIORES DE ZAMORA					924,838.00	(924,838.00)
INSTITUTO TECNOLOGICO SUPERIOR DE LOS REYES					309,918.00	(309,918.00)
INSTITUTO TECNOLOGICO SUPERIOR DE URUPAN					1,240,206.00	(1,240,206.00)
GOBIERNO DEL ESTADO DE MICHOACAN					51,516,877.00	(51,516,877.00)
COMISION EJECUTIVA ESTATAL DE ATENCION A VICTIMAS					59,912.00	(59,912.00)
COLEGIO DE EDUCACION PROFESIONAL TECNICA DEL ESTADO DE MICHOACAN					786,527.00	(786,527.00)
DIRECCION DE PENSIONES CIVILES DEL ESTADO					754,719.00	(754,719.00)
INSTITUTO DE CAPACITACION PARA EL TRABAJO DEL ESTADO DE MICHOACAN					147,348.00	(147,348.00)
INSTITUTO ELECTORAL DE MICHOACAN					3,923,407.00	(3,923,407.00)
INSTITUTO TECNOLOGICO SUPERIOR DE TACAMBARO MICHOACAN					242,355.00	(242,355.00)
INSTITUTO TECNOLOGICO SUPERIOR DE APATZINGAN					2,979,330.00	(2,979,330.00)
UNIVERSIDAD MICHOACANA DE SAN NICOLAS DE HIDALGO					7,216,494.00	(7,216,494.00)
UNIVERSIDAD POLITECNICA DE URUPAN MICHOACAN					96,516.00	(96,516.00)
COMITE DE AGUA POTABLE Y ALCANTARILLADO DEL MUNICIPIO DE TACAMBARO MICHOACAN					6,133.00	(6,133.00)
CENTRO ESTATAL DE CERTIFICACION ACREDITACION Y CONTROL DE CONFIANZA					2,088,325.00	(2,088,325.00)
INSTITUTO TECNOLOGICO SUPERIOR DE CIUDAD HIDALGO					112,872.00	(112,872.00)
APORTACIONES	26,448,355,085.00	(30,033,386.00)	58,036,653.00	26,476,358,352.00	5,660,799,424.13	20,815,558,927.87
FONDO PARA NOMINA EDUCATIVA Y GASTO OPERATIVO (FONE)	15,860,576,421.00			15,860,576,421.00	2,947,584,842.31	12,912,991,578.69
SERVICIOS PERSONALES	14,736,133,648.00			14,736,133,648.00	2,640,669,624.31	12,095,464,023.69
OTROS GASTOS CORRIENTES	796,581,026.00			796,581,026.00	224,916,996.00	571,664,030.00
GASTOS DE OPERACION	327,861,747.00			327,861,747.00	81,998,222.00	245,863,525.00
FONDO DE APORTACIONES PARA LOS SERVICIOS DE SALUD. (FASSA)	2,942,610,735.00			2,942,610,735.00	755,280,463.82	2,187,330,271.18
FONDO DE APORTACIONES PARA LOS SERVICIOS DE SALUD. (FASSA)	2,942,610,735.00			2,942,610,735.00	755,280,463.82	2,187,330,271.18
FONDO DE APORTACIONES PARA LA INFRAESTRUCTURA SOCIAL MUNICIPAL Y LAS DEMARCACIONES TERRITORIALES DEL DISTRITO FEDERAL. (FAIS)	2,515,482,475.00	(821,178.00)	58,036,653.00	2,572,697,950.00	754,398,390.00	1,818,299,560.00
ESTATAL	304,912,994.00	(99,539.00)	58,036,653.00	362,850,108.00	91,444,038.00	271,406,070.00
MUNICIPAL	2,210,569,481.00	(721,639.00)		2,209,847,842.00	662,954,352.00	1,546,893,490.00
FONDO DE APORTACIONES PARA EL FORTALECIMIENTO DE LOS MUNICIPIOS Y DE LAS DEMARCACIONES TERRITORIALES DEL DISTRITO FEDERAL. (FORTAMUN)	2,340,051,688.00	(2,689,577.00)		2,337,362,111.00	584,340,528.00	1,753,021,583.00
FONDO DE APORTACIONES PARA EL FORTALECIMIENTO DE LOS MUNICIPIOS Y DE LAS DEMARCACIONES TERRITORIALES DEL DISTRITO FEDERAL. (FORTAMUN)	2,340,051,688.00	(2,689,577.00)		2,337,362,111.00	584,340,528.00	1,753,021,583.00

GOBIERNO DEL ESTADO DE MICHOACAN DE OCAMPO
ANALISIS DE INGRESOS OBTENIDOS COMPARADOS CON
ESTIMACION ANUAL MODIFICADA
DEL PERIODO DEL 1o. DE ENERO AL 31 DE MARZO DEL AÑO 2016

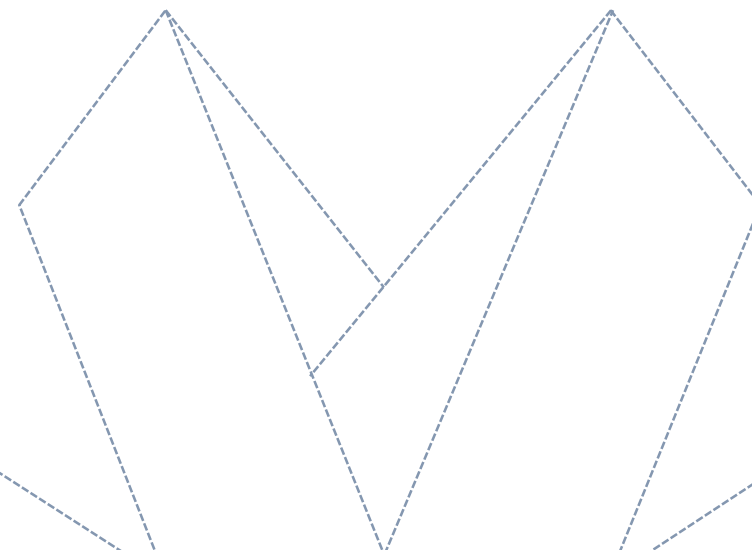
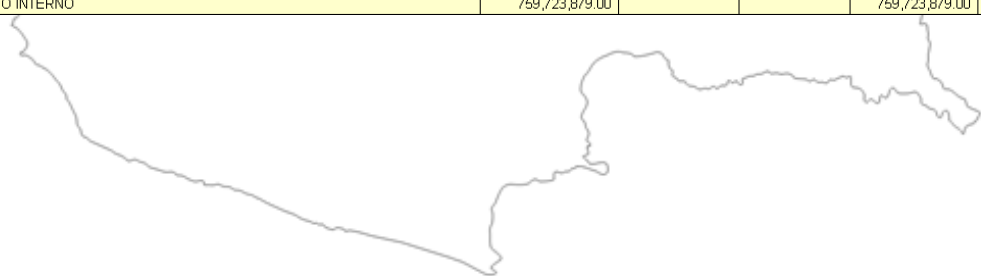
(Pesos)

CONCEPTO	ESTIMACION ORIGINAL DE INGRESOS ANUAL	AMPLIACIONES Y REDUCCIONES	REFRENDOS FEDERALES Y ESTATALES 2015	INGRESO INICIAL ESTIMADO MODIFICADO	AVANCE DE INGRESOS AL PERIODO	DIFERENCIA
FONDO DE APORTACIONES MULTIPLES. (FAM)	888,287,027.00	5,355,182.00		893,642,209.00	193,407,753.00	700,234,456.00
PARA ALIMENTACION Y ASISTENCIA SOCIAL	379,909,854.00	5,355,182.00		385,265,036.00	96,316,260.00	288,948,776.00
PARA INFRAESTRUCTURA DE EDUCACION BASICA	297,343,194.00			297,343,194.00	70,084,791.00	227,258,403.00
PARA INFRAESTRUCTURA DE EDUCACION MEDIA SUPERIOR	18,935,932.00			18,935,932.00	4,708,365.00	14,227,567.00
PARA INFRAESTRUCTURA DE EDUCACION SUPERIOR	192,098,047.00			192,098,047.00	22,298,337.00	169,799,710.00
FONDO DE APORTACIONES PARA EDUCACION TECNOLOGICA Y DE ADULTOS. (FAETA)	192,897,091.00			192,897,091.00	49,276,920.00	143,620,171.00
EDUCACION TECNOLOGICA	192,897,091.00			192,897,091.00	49,276,920.00	143,620,171.00
FONDO DE APORTACIONES PARA LA SEGURIDAD PUBLICA DE LOS ESTADOS Y DEL DF (FASP)	288,359,085.00			288,359,085.00	29,457,339.00	258,901,746.00
FONDO DE APORTACIONES PARA LA SEGURIDAD PUBLICA DE LOS ESTADOS Y DEL DF (FASP)	288,359,085.00			288,359,085.00	29,457,339.00	258,901,746.00
FONDO DE APORTACIONES PARA EL FORTALECIMIENTO DE LAS ENTIDADES FEDERATIVAS. (FAFEF)	1,420,090,563.00	(31,877,813.00)		1,388,212,750.00	347,053,188.00	1,041,159,562.00
FONDO DE APORTACIONES PARA EL FORTALECIMIENTO DE LAS ENTIDADES FEDERATIVAS. (FAFEF)	1,420,090,563.00	(31,877,813.00)		1,388,212,750.00	347,053,188.00	1,041,159,562.00
CONVENIOS	7,541,719,198.00	300,000,000.00	618,327,959.00	8,460,047,157.00	2,263,713,290.38	6,196,333,866.62
TRANSFERENCIAS FEDERALES POR CONVENIO.	7,541,719,198.00	300,000,000.00	618,327,959.00	8,460,047,157.00	2,263,713,290.38	6,196,333,866.62
COLEGIO DE BACHILLERES DEL ESTADO DE MICHOACAN	569,877,817.00			569,877,817.00	164,439,469.00	395,438,348.00
COLEGIO DE ESTUDIOS CIENTIFICOS Y TECNOLOGICOS DEL ESTADO DE MICHOACAN	393,974,321.00			393,974,321.00	79,223,274.88	314,751,046.12
CONSEJO NACIONAL PARA LA CULTURA Y LAS ARTES	34,179,025.00		18,629,362.00	52,808,387.00	0	52,808,387.00
PROYECTOS DE CULTURA ESTATALES, MUNICIPALES Y NO GUBERNAMENTALES	84,300,000.00			84,300,000.00	0	84,300,000.00
INSTITUTO DE CAPACITACION PARA EL TRABAJO DEL ESTADO DE MICHOACAN DE OCAMPO	93,729,584.00			93,729,584.00	17,864,137.82	75,865,446.18
UNIVERSIDAD DE LA CIENEGA DEL ESTADO DE MICHOACAN	31,796,412.00			31,796,412.00	4,494,000.00	27,302,412.00
UNIVERSIDAD INTERCULTURAL INDIGENA DEL ESTADO DE MICHOACAN	25,842,022.00			25,842,022.00	2,074,000.00	23,768,022.00
UNIVERSIDAD MICHOACANA DE SAN NICOLAS DE HIDALGO	1,752,269,231.00			1,752,269,231.00	471,154,500.00	1,281,114,731.00
UNIVERSIDAD MICHOACANA DE SAN NICOLÁS DE HIDALGO. (APOYO SANEAMIENTO FINANCIERO)	77,870,947.00			77,870,947.00	0	77,870,947.00
UNIVERSIDAD POLITÉCNICA DE LÁZARO CÁRDENAS	3,000,000.00			3,000,000.00	0	3,000,000.00
UNIVERSIDAD POLITÉCNICA DE URUAPAN	3,000,000.00			3,000,000.00	0	3,000,000.00
APOYO FINANCIERO TELEBACHILLERATO COMUNITARIO DEL ESTADO DE MICHOACAN	0			0	1,029,521.28	(1,029,521.28)
ACUERDO PARA EL FORTALECIMIENTO DE ACCIONES DE SALUD PUBLICA EN LOS ESTADOS (AFASPE)	146,835,066.00			146,835,066.00	24,092,628.03	122,742,437.97
PROGRAMA CARAVANAS DE LA SALUD	9,377,525.00			9,377,525.00	0	9,377,525.00
PROGRAMA DE DESARROLLO HUMANO (OPORTUNIDADES).	120,401,802.00			120,401,802.00	0	120,401,802.00
REGIMEN ESTATAL DE PROTECCION SOCIAL EN SALUD (SEGURO POPULAR)	1,172,943,383.00			1,172,943,383.00	863,599,518.99	309,343,864.01
PROGRAMA SEGURO MEDICO SIGLO XXI	29,658,115.00			29,658,115.00	0	29,658,115.00
AGUA LIMPIA	1,400,000.00			1,400,000.00	0	1,400,000.00
AGUA POTABLE ALCANTARILLADO Y SANEAMIENTO EN ZONAS RURALES	80,625,000.00		63,488,138.00	144,113,138.00	0	144,113,138.00
AGUA POTABLE ALCANTARILLADO Y SANEAMIENTO EN ZONAS URBANAS	81,490,555.00		44,596,827.00	126,087,382.00	0	126,087,382.00
CUENCA LAGO DE CUITZEO	450,000.00			450,000.00	250,000.00	200,000.00
CUENCA LAGO DE PATZCUARO	450,000.00			450,000.00	250,000.00	200,000.00
CUENCA RIO CUPATITZIO	322,000.00			322,000.00	230,000.00	92,000.00
CUENCA RIO DUERO	450,000.00			450,000.00	250,000.00	200,000.00
CUENCA LERMA CHAPAL	600,000.00			600,000.00	0	600,000.00
PROGRAMA DE TRATAMIENTO EN AGUAS RESIDUALES	143,173,078.00		16,426,892.00	159,599,970.00	0	159,599,970.00
FONDOS METROPOLITANO MORELIA	41,856,246.00			41,856,246.00	0	41,856,246.00
FONDOS METROPOLITANO LA PIEDAD PENJAMO	19,134,284.00			19,134,284.00	0	19,134,284.00
FONDO PARA LA ACCESIBILIDAD EN EL TRANSPORTE PUBLICO PARA LAS PERSONAS CON DISCAPACIDAD	20,388,745.00		20,388,745.00	40,777,490.00	0	40,777,490.00
PROGRAMA DE INFRAESTRUCTURA BÁSICA PARA PUEBLOS Y COMUNIDADES INDÍGENAS (PIBAI).	76,442,166.00			76,442,166.00	0	76,442,166.00
PROYECTO ACCIONES COMPLEMENTARIAS PARA LA PREVENCION Y ATENCION DE LA VIOLENCIA CONTRA LAS MUJERES DEL PAIMEF				0	8,476,861.00	(8,476,861.00)
PROGRAMA PARA LA IMPLEMENTACION DE LA REFORMA PENAL					21,540,460.39	(21,540,460.39)
FONDO DE PAVIMENTACION ESPACIOS DEPORTIVOS ALUMBRADO PUBLICO Y REHABILITACION DE ESPACIOS EDUCATIVOS PARA MUNICIPIOS (FOPADERIE)	428,384,634.00			428,384,634.00	0	428,384,634.00
INFRAESTRUCTURA DEPORTIVA MUNICIPAL			15,720,966.00	15,720,966.00	0	15,720,966.00
SUBSIDIOS EN SEGURIDAD PUBLICA MUNICIPAL	153,163,764.00			153,163,764.00	0	153,163,764.00
APORTACIONES FEDERALES PARA LA ALIMENTACION DE INTERNOS POR LA COMISION DE DELITOS DEL FUERO FEDERAL (SOCORRO DE LEY)	5,809,483.00			5,809,483.00	0	5,809,483.00
PROGRAMA NACIONAL DE PREVENCION DEL DELITO (PRONAPED)	104,390,998.00			104,390,998.00	0	104,390,998.00
PROGRAMA PARA LA IMPLEMENTACION DE LA REFORMA PENAL	25,888,107.00			25,888,107.00	0	25,888,107.00
SUBSIDIO POLICIA ESTATAL ACREDITABLE (SPA)	66,351,755.00			66,351,755.00	0	66,351,755.00
PROGRAMA DE ATENCION A CONTINGENCIAS CLIMATOLÓGICAS (SEGURO AGROPECUARIO). PACC.	151,843,754.00			151,843,754.00	0	151,843,754.00
PROGRAMAS DE CONSERVACIÓN Y RESTAURACIÓN FORESTAL (PROTECCIÓN Y CONSERVACIÓN DEL ECOSISTEMA DE LA MARIPOSA MONARCA)	7,000,000.00			7,000,000.00	0	7,000,000.00
PROGRAMA DE PROYECTO DE INVERSION APOYADOS CON LOS RECURSOS DEL FONDO REGIONAL (FONREGION)	454,987,890.00		369,078,748.00	824,066,638.00	0	824,066,638.00

GOBIERNO DEL ESTADO DE MICHOACAN DE OCAMPO
ANALISIS DE INGRESOS OBTENIDOS COMPARADOS CON
ESTIMACION ANUAL MODIFICADA
DEL PERIODO DEL 1o. DE ENERO AL 31 DE DICIEMBRE DEL AÑO 2015

(Pesos)

CONCEPTO	ESTIMACION ORIGINAL DE INGRESOS ANUAL	AMPLIACIONES Y REDUCCIONES	REFERENDOS FEDERALES Y ESTATALES 2014	INGRESO INICIAL ESTIMADO MODIFICADO	AVANCE DE INGRESOS AL PERIODO	DIFERENCIA
PROYECTOS DE DESARROLLO REGIONAL	1,081,100,000.00			1,081,100,000.00	0	1,081,100,000.00
PROGRAMA DE FISCALIZACION DEL GASTO FEDERALIZADO (PROFIS)	4,511,489.00			4,511,489.00	0	4,511,489.00
DESARROLLO TURISTICO	17,000,000.00		5,000,000.00	22,000,000.00	0	22,000,000.00
PROGRAMA DE TIEMPO COMPLETO				-	198,417,709.99	(198,417,709.99)
CUENCA CONSTITUCION DE APATZINGAN	450,000.00			450,000.00	300,000.00	150,000.00
PUEBLOS MAGICOS Y DESTINOS PRIORITARIOS			770,000.00	770,000.00	0	770,000.00
CONTINGENCIAS ECONOMICAS INVERSION			2,944,106.00	2,944,106.00	0	2,944,106.00
PROGRAMA PARA LA IMPLEMENTACIÓN DE LA REFORMA DEL SISTEMA DE JUSTICIA PENAL(INFRAESTRUCTURA	35,000,000.00			35,000,000.00	0	35,000,000.00
CONTINGENCIAS ECONOMICAS PARA IMPULSAR LA INVERSION (5)	0		38,250,000.00	38,250,000.00	0	38,250,000.00
CONTINGENCIAS ECONÓMICAS PARA IMPULSAR LA INVERSIÓN (6)	0		22,250,000.00	22,250,000.00	0	22,250,000.00
CONTINGENCIAS ECONOMICAS 2015 -D	0		784,175.00	784,175.00	0	784,175.00
APOYO PARA SOLVENTAR GASTOS INHERENTES A LA OPERACION Y PRESTACION DE SERVICIOS DE EDUCACION EN EL ESTADO, CON BASE EN LA DISPONIBILIDAD PRESUPUESTARI	0	300,000,000.00		300,000,000.00	300,000,000.00	0
FORTALECIMIENTO FINANCIERO 2016	0			0	100,000,000.00	(100,000,000.00)
PROGRAMA DE REFORMA EDUCATIVA, GASTOS DE OPERACION ESTATAL	0			0	1,277,209.00	(1,277,209.00)
PROGRAMA DE LA REFORMA EDUCATIVA, FORTALECIMIENTO DE LAS SUPERVISIONES ESCOLARES DE ZONA	0			0	4,750,000.00	(4,750,000.00)
OTROS INGRESOS Y BENEFICIOS VARIOS	355,319.00			355,319.00	0	355,319.00
OTROS INGRESOS Y BENEFICIOS VARIOS	355,319.00			355,319.00	0	355,319.00
ENAJENACION DE BIENES MUEBLES E INMUEBLES.	355,319.00			355,319.00	0	355,319.00
ENAJENACION DE BIENES INMUEBLES.	355,319.00			355,319.00	0	355,319.00
ENDEUDAMIENTO INTERNO	759,723,879.00			759,723,879.00	50,771,006.33	708,952,872.67
ENDEUDAMIENTO INTERNO	759,723,879.00			759,723,879.00	50,771,006.33	708,952,872.67



ANÁLISIS DE LOS INGRESOS

La meta programada de ingresos para el primer trimestre del ejercicio fiscal 2016, se estimó en 14 mil 510 millones 863 mil 774 pesos, logrando una recaudación real en dicho período de 13 mil 796 millones 299 mil 238 pesos, inferior en un 4.92% con respecto a los ingresos estimados, lo que representa una variación absoluta en términos negativos de 714 millones 564 mil 536 pesos.

Del total de los ingresos obtenidos, 1 mil 178 millones 55 mil 926 pesos corresponden a recursos de origen Estatal, los cuales representan 8.54%; y 12 mil 618 millones 243 mil 312 pesos a recursos de origen Federal, representando un 91.46%.

COMPORTAMIENTO DE LOS INGRESOS

INGRESOS DE ORIGEN ESTATAL

Los ingresos de origen estatal recaudados en el primer trimestre que en su conjunto ascendieron a 1 mil 178 millones 055 mil 926 pesos, representan un 8.54%, del total de los ingresos al 31 de marzo de 2016, se integran de la siguiente forma: Impuestos 293 millones 926 mil 193 pesos; Contribuciones de Mejoras 850 mil 484 pesos; Derechos 569 millones 874 mil 977 pesos; Productos 160 millones 630 mil 12 pesos; Aprovechamientos 60 millones 208 mil 556 pesos; Ingresos por Venta de Bienes y Servicios 492 mil 835 pesos; Ingresos no comprendidos en las fracciones de la ley de ingresos causados en ejercicios fiscales anteriores pendientes de liquidación y pago 41 millones 301 mil 863 pesos.

IMPUESTOS:

Entre otros, se mencionan:

Loterías, Rifas, Sorteos y Concursos

Por esta contribución se registra una recaudación de 1 millón 333 mil 818 pesos, representando el 0.11 % de la los ingresos estatales y el 0.01% respecto de los ingresos totales obtenidos al primer trimestre.

De conformidad con el artículo 15 de la Ley de Hacienda del Estado de Michoacán, el impuesto sobre Loterías, Rifas, Sorteos y Concursos se sustenta en la obtención de ingresos generados por premios de loterías, rifas, sorteos y concursos que realizan Organismos de la Administración Pública Federal, cuyo objeto social es la obtención de recursos para destinarlos a la asistencia pública. Para los efectos de este Impuesto, no se considera como premio el reintegro correspondiente al billete que permitió participar en loterías.

De lo anterior, se desprende que la recaudación por este concepto está condicionada a la actualización del hecho generador, es decir, depende de que se materialice el supuesto de premios ganadores domiciliados en el Estado, lo que implica la imposibilidad material de tener la certeza del importe a recaudar, sin ser susceptible de estimar en presupuesto el aumento en la recaudación, debe

señalarse que los sujetos retenedores de dicho impuesto solamente son los Organismos de Asistencia Pública de la Administración Pública Federal, como son la Lotería Nacional para la Asistencia Pública y Pronósticos Deportivos.

Es de señalar que actualmente en el Estado de Michoacán no se grava como hecho generador la obtención de premios de loterías, rifas, sorteos, donde intervengan entes diversos a los de Asistencia Pública.

Enajenación de Vehículos de Motor Usados

Este concepto tuvo una recaudación durante el primer trimestre de 8 millones 549 mil 002 pesos que representa el 0.73% de los ingresos estatales y el 0.06% del total de los ingresos obtenidos hasta este primer trimestre, variación negativa respecto al primer trimestre del 2015 del 3.4%.

El cobro de ésta contribución lo regula el Capítulo I de la Ley de Hacienda del Estado, actualizándose la carga tributaria cuando se lleva a cabo la transmisión de la propiedad de los vehículos, mediante el endoso de la factura que ampara la titularidad del mismo, siendo ésta el documento indispensable para tasar o calcular el impuesto por el importe que refleja, además de plasmarse en ella la fecha del endoso o endosos que se traducen en la fuente de la obligación.

Impuesto Sobre Servicios de Hospedaje

De conformidad con lo dispuesto en el artículo 40 de la Ley de Hacienda del Estado de Michoacán de Ocampo, están obligados al pago del Impuesto sobre Servicios de Hospedaje, las personas físicas o morales que a cambio de una contraprestación en dinero, presten dentro del territorio del Estado, los servicios de alojamiento o albergue en hoteles, moteles, posadas, mesones, hosterías, campamentos, villas, cabañas, bungalós, casas de huéspedes, haciendas o en cualquier otro establecimiento similar, independientemente de su denominación.

Para los efectos de este impuesto se asimilan a servicios de hospedaje, de campamentos, los de paraderos de casas rodantes y los de tiempo compartido.

En este rubro se registra una recaudación de 2 millones 884 mil 153 pesos, representando el 0.24% de los ingresos estatales en relación al importe total recaudado al primer trimestre.

Se continúa con una estrecha relación con las asociaciones y cámaras de prestadores de servicio turístico en nuestro Estado, a fin de coadyuvar en el fortalecimiento de la cultura de cumplimiento fiscal de sus agremiados, mediante la aplicación de acciones conjuntas y coordinadas que permiten regularizar a contribuyentes en mora u omisos.

Sobre Erogaciones por Remuneración al Trabajo Personal, Prestado bajo la Dirección y Dependencia de un Patrón. (Impuesto del 2 % a la Nómina)

La recaudación obtenida de este impuesto denominado 2% Sobre Nómina, durante el período de enero a marzo 2016, ascendió a 280 millones 118 mil 747 pesos que representan el 23.78% del total de la recaudación Estatal.

Durante el primer trimestre del 2016 se proyectó recaudar en este rubro 272 millones 322 mil 955 pesos obteniéndose una variación positiva de 2.86% con una recaudación de este impuesto, por 280 millones 118 mil 747 pesos.

Gracias a las acciones de vigilancia en el cumplimiento de obligaciones formales.

CONTRIBUCIONES DE MEJORAS:

Aportaciones de Municipios y Particulares para Obras

Al cierre del primer trimestre, se obtuvieron ingresos en este rubro por un importe de 850 mil 484 pesos, lo que representan el 0.07% del total de ingresos estatales.

La recaudación por este concepto contempla la ejecución de obras con la participación municipal y de particulares.

DERECHOS

Entre otros, se menciona:

Derechos Por Servicios de Transporte Particular

En este apartado, se precisa que se obtuvo una recaudación real por 376 millones 993 mil 883 pesos, equivalente al 32% de la recaudación estatal total.

La Dirección de Ingresos elaboró requerimientos debidamente fundados y motivados conforme a sus facultades y a manera de resoluciones administrativas determinantes de crédito fiscal, para ser notificadas a los contribuyentes omisos en el pago de este impuesto.

Derechos por la expedición y renovación de licencias para conducir vehículos automotores.

En este concepto se programó una recaudación de 51 millones 874 mil 522 pesos, obteniéndose una recaudación de 51 millones 849 mil 742 pesos, logrando una recuperación de equivalente al 99.95% de los ingresos estatales estimados para éste trimestre.

Servicios del Registro Público de la Propiedad Raíz y del Comercio y del Archivo General de Notarios.

La estimación original por este concepto ascendió a 31 millones 275 mil 256 pesos, de los cuales se recaudaron 30 millones 534 mil 734

pesos equivalente una variación negativa de 740 mil 522 pesos y un 2.37% del total de los ingresos estimados para el trimestre.

Por servicios del registro civil, y del archivo del poder ejecutivo.

La estimación original por este concepto ascendió a 35 millones 912 mil 463 pesos, de los cuales se recaudaron 39 millones 823 mil 869 pesos equivalente una variación positiva de 3 millones 911 mil 406 pesos y un 10.89% del total de los ingresos estimados para el trimestre.

PRODUCTOS

La estimación original por este concepto ascendió a 35 millones 951 mil 991 pesos, habiéndose recaudado 160 millones 630 mil 12 pesos, por lo que la estimación fue superada en 124 millones 678 mil 21 pesos y un incremento de 346.79%, debido al incremento en la recaudación de Productos Financieros por un importe de 40 millones 786 mil 165 pesos y Recuperación de primas de seguros por 117 millones 515 mil 355 pesos

APROVECHAMIENTOS

Por este rubro de Ingresos se obtuvieron 60 millones 208 mil 556 pesos, que comparado con los proyectados al cierre del trimestre, de 45 millones 541 mil 824 pesos, se reporta una variación positiva de 14 millones 666 mil 731 pesos, que representa el 32.20% por encima de lo estimado para esta contribución, originado principalmente por la participación del 100% del Impuesto Sobre la Renta participable pagado a la S.H.C.P.

Incentivos por la Administración del Impuesto Sobre la Renta, Impuesto al Valor Agregado e Impuesto Empresarial a Tasa Única, de Pequeños Contribuyentes

Respecto del primer trimestre de 2016 se proyectó recaudar 4 millones 227 mil 699 pesos, recaudándose únicamente 1 millón 255 mil 589 pesos, esto es, una variación negativa de 2 millones 972 mil 110 pesos, ello obedece a la reforma fiscal 2014 que derogó el Régimen de Pequeños Contribuyentes.

Incentivos por la Administración del Impuesto Sobre la Renta por enajenación de bienes inmuebles.

El ingreso alcanzado en este concepto por un importe de 31 millones 404 mil 730 pesos, refleja una variación positiva por 16 millones 732 mil 602 pesos, con respecto a la estimación para este trimestre que era de 14 millones 672 mil 128 pesos, lo que equivale a un incremento del 114.04%.

INGRESOS NO COMPRENDIDOS EN LAS FRACCIONES DE LA LEY DE INGRESOS CAUSADOS EN EJERCICIOS FISCALES ANTERIORES PENDIENTES DE LIQUIDACIÓN O PAGO

Al 31 de marzo de 2016, se obtuvo una recaudación de 41 millones 301 mil 863 pesos que comparada con la recaudación estatal representa el 3.50% del total de ingresos estatales del primer trimestre del ejercicio 2016.

La recaudación por este concepto es la referente a la tenencia o uso de vehículos de adeudos de ejercicios anteriores.

INGRESOS DE ORIGEN FEDERAL

Los Ingresos de origen federal, recaudados al cierre del primer trimestre del 2016, que en su conjunto ascendieron a 12 mil 618 millones 243 mil 312 pesos, representan un 91.46% del total de los recursos obtenidos y se integran de la siguiente forma:

El primer grupo se integra por los ingresos susceptibles de programarse libremente por el Estado y lo constituyen los conceptos que integran el Rubro de "Participaciones e Incentivos en Ingresos Federales" como son: Fondo General de Participaciones; Fondo de Fomento Municipal; Fondo de Fiscalización; Impuesto Especial sobre Producción y Servicios, sobre la Venta Final de Gasolinas y Diesel; Fondo de Compensación Derivado del Impuesto Especial sobre Producción y Servicios, a la Venta Final de Gasolina y Diesel; Derechos de Peaje del Puente La Piedad (CARUFE); Incentivos por la Administración del Impuesto sobre Automóviles Nuevos; y, Fondo de Compensación por

Incremento en Exención del Impuesto sobre Automóviles Nuevos, según lo recaudado el primer trimestre.

PARTICIPACIONES E INCENTIVOS EN INGRESOS FEDERALES

Por este rubro se recaudaron 4 mil 693 millones 730 mil 597 pesos, que comparado con lo presupuestado de 5 mil 837 millones 598 mil 313 pesos, se reporta una variación negativa de 1 mil 143 millones 867 mil 716 pesos, es de un decremento en la recaudación del 19.59%. Esta cifra, está integrada principalmente, por el Fondo General de Participaciones, Fondo de Fomento Municipal, Fondo de Fiscalización, Impuesto Especial Sobre Producción y Servicios Sobre la Venta Final de Gasolinas y Diesel y Fondo de Compensación derivado del Impuesto Especial Sobre Producción y Servicios, a la Venta Final de Gasolina y Diesel.

El segundo se forma por los fondos de aportaciones federales y los convenios de reasignación de recursos federales.

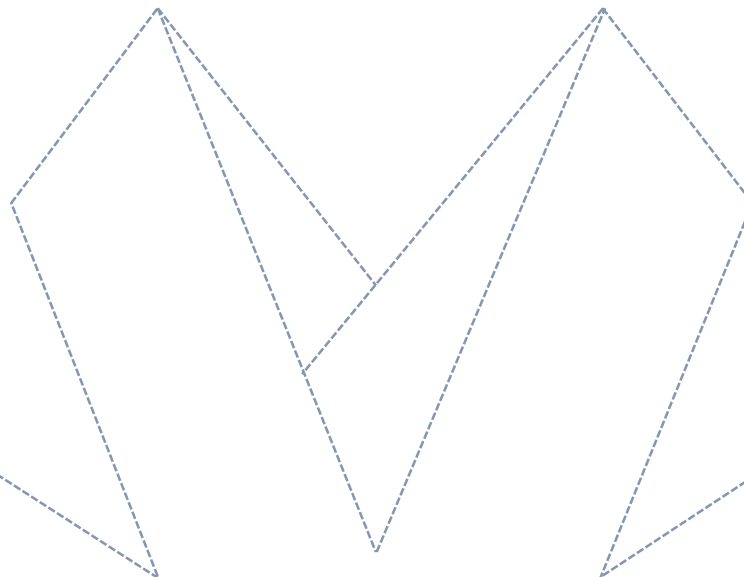
FONDOS DE APORTACIONES FEDERALES

Al primer trimestre del ejercicio 2016 se recibieron recursos por 5 mil 660 millones 799 mil 424 pesos, que comparado con lo proyectado de 6 mil 574 millones 884 mil 365 pesos, refleja una variación negativa de 914 millones 84 mil 940 pesos, que representa un 13.90%, del total presupuestado para el período.



CONVENIOS DE REASIGNACIÓN DE RECURSOS FEDERALES

Al cierre del ejercicio se recibieron recursos por 2 mil 263 millones 713 mil 290 pesos, de los 1 mil 39 millones 919 mil 243 pesos proyectados, variación positiva por 1 mil 223 millones 794 mil 47 pesos, que equivale al 117%, adicional al presupuesto original.



MODIFICACIONES A LAS CIFRAS AUTORIZADAS EN LA LEY DE INGRESOS DEL ESTADO DE MICHOACÁN DE OCAMPO PARA EL EJERCICIO FISCAL DEL AÑO 2016.

Los ingresos estimados, conforme a lo establecido en la Ley de Ingresos del Estado de Michoacán de Ocampo para el Ejercicio Fiscal del año 2016, ascendió a 59 mil 34 millones 220 mil 364 pesos.

Durante el primer trimestre se modificó el techo financiero contemplado en la Ley de Ingresos del Estado de Michoacán de Ocampo para el Ejercicio Fiscal 2016, incrementándose en 1 mil 687 millones 672 mil 970 pesos, como consecuencia de las modificaciones del Presupuesto de Egresos de la Federación y por el refrendo de recursos federales y estatales no ejercidos en el ejercicio 2015, que ubican el techo financiero al 31 de marzo de 2016 en 60 mil 721 millones 893 mil 334 pesos.

De la modificación el 100% corresponde a recursos de origen federal.

Entre los conceptos del ingreso federal que sufrieron incremento referidos a los Fondos de Aportaciones Federales destacan los siguientes:

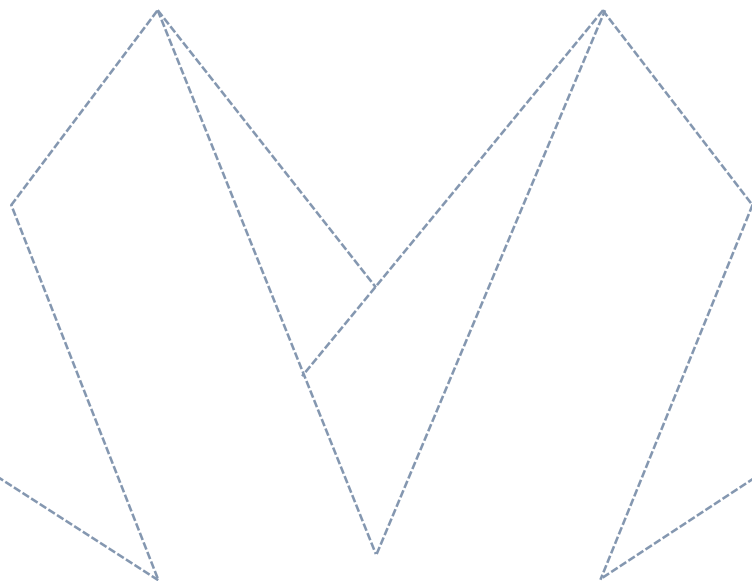
- Participaciones e Incentivos en Ingresos Federales se incrementó en 741 millones 341 mil 744 pesos.

- Fondo de Aportaciones Federales (Ramo 33) que se incrementó en 28 millones 3 mil 267 pesos.
- Convenios de Reasignación de Recursos Federales se incrementó en 918 millones 327 mil 959 pesos.

Por lo anteriormente expuesto, y en cumplimiento al artículo Segundo Transitorio de la Ley de Ingresos del Estado de Michoacán de Ocampo para el Ejercicio Fiscal del año 2016, publicada el 31 de diciembre de 2015, en el Periódico Oficial del Gobierno Constitucional del Estado de Michoacán de Ocampo, se solicita al Honorable Congreso del Estado su aprobación, para que, en base a dicha disposición, los incrementos de ingresos correspondientes al primer trimestre del ejercicio 2016, por un total de **1 mil 687 millones 672 mil 970 pesos**, sean adicionados a dicha Ley de Ingresos, o en su caso, queden incorporados en el Presente Informe Trimestral para el ejercicio Fiscal del 2016, para ubicar el techo financiero en 60 mil 721 millones 893 mil 334 pesos.



II.2 ESTADO ANALÍTICO DEL EJERCICIO DEL
PRESUPUESTO DE EGRESOS





II.2.a CLASIFICACIÓN ADMINISTRATIVA



II.2.a CLASIFICACIÓN ADMINISTRATIVA

GOBIERNO DEL ESTADO DE MICHOACAN DE OCAMPO

ESTADO ANALITICO DEL EJERCICIO PRESUPUESTAL DE EGRESOS

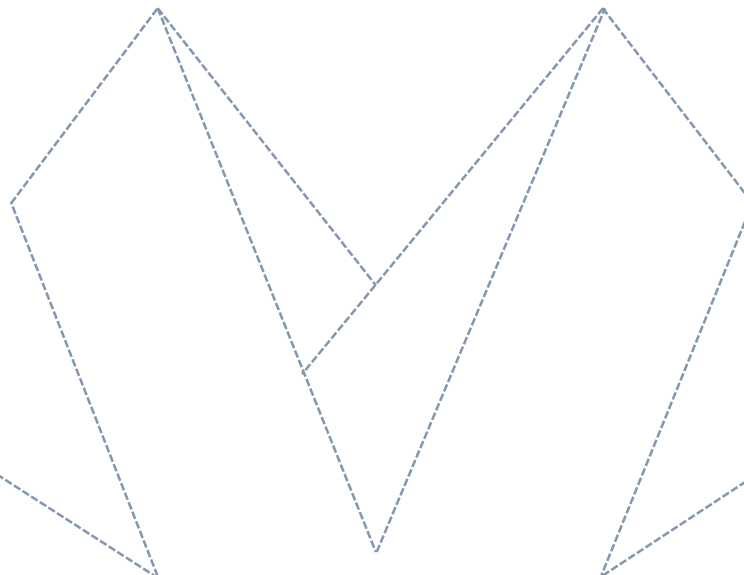
CLASIFICACION ADMINISTRATIVA

DEL 1° DE ENERO AL 31 DE MARZO DE 2016

(Pesos)

UNIDAD PROGRAMATICA PRESUPUESTARIA	PRESUPUESTO DE EGRESOS							AVANCE PORCENTUAL
	APROBADO ANUAL	AMPLIACIONES	REDUCCIONES	MODIFICADO ANUAL	COMPROMETIDO	DEVENGADO	EJERCIDO	%
PODER LEGISLATIVO	803,000,000.00	0.00	0.00	803,000,000.00	242,585,570.00	242,585,570.00	242,585,570.00	30.21
PODER JUDICIAL	1,251,983,724.00	0.00	0.00	1,251,983,724.00	291,127,736.00	291,127,736.00	291,127,736.00	23.25
ORGANISMOS AUTONOMOS	3,361,158,588.00	0.00	0.00	3,361,158,588.00	847,544,699.00	847,544,691.00	847,544,691.00	25.22
UNIVERSIDAD MICHOACANA DE SAN NICOLAS DE HIDALGO	2,946,764,032.00	0.00	0.00	2,946,764,032.00	733,988,437.00	733,988,429.00	733,988,429.00	24.91
INSTITUTO ELECTORAL DE MICHOACAN	224,376,743.00	0.00	0.00	224,376,743.00	68,971,745.00	68,971,745.00	68,971,745.00	30.74
TRIBUNAL ELECTORAL DEL ESTADO DE MICHOACAN	54,894,112.00	0.00	0.00	54,894,112.00	17,112,254.00	17,112,254.00	17,112,254.00	31.17
TRIBUNAL DE JUSTICIA ADMINISTRATIVA DE MICHOACAN DE OCAMPO	51,112,510.00	0.00	0.00	51,112,510.00	13,216,457.00	13,216,457.00	13,216,457.00	25.86
COMISION ESTATAL DE DERECHOS HUMANOS DE MICHOACAN	64,999,603.00	0.00	0.00	64,999,603.00	10,177,891.00	10,177,891.00	10,177,891.00	15.66
INSTITUTO MICHOACANO DE TRANSPARENCIA, ACCESO A LA INFORMACION Y PROTECCION DE DATOS PERSONALES	19,011,588.00	0.00	0.00	19,011,588.00	4,077,915.00	4,077,915.00	4,077,915.00	21.45

Nota: Las sumas parciales y las variaciones pueden no coincidir debido al redondeo.



GOBIERNO DEL ESTADO DE MICHOACAN DE OCAMPO
ESTADO ANALITICO DEL EJERCICIO PRESUPUESTAL DE EGRESOS
CLASIFICACION ADMINISTRATIVA
DEL 1° DE ENERO AL 31 DE MARZO DE 2016
(Pesos)

UNIDAD PROGRAMATICA PRESUPUESTARIA	PRESUPUESTO DE EGRESOS							AVANCE PORCENTUAL
	APROBADO ANUAL	AMPLIACIONES	REDUCCIONES	MODIFICADO ANUAL	COMPROMETIDO	DEVENGADO	EJERCIDO	%
DEPENDENCIAS DE LA ADMINISTRACION PUBLICA CENTRALIZADA	47,595,749,907.00	1,414,791,779.00	94,963,041.00	48,915,578,645.00	10,197,488,735.00	10,188,521,383.00	9,980,747,549.00	20.40
EJECUTIVO DEL ESTADO	99,766,437.00	0.00	0.00	99,766,437.00	14,308,999.00	12,922,802.00	12,635,625.00	12.67
SECRETARIA PARTICULAR	90,220,998.00	0.00	0.00	90,220,998.00	10,913,418.00	10,681,160.00	10,283,948.00	11.40
COORDINACION DE COMUNICACION SOCIAL	63,102,613.00	0.00	0.00	63,102,613.00	5,607,835.00	5,607,835.00	5,304,998.00	8.41
SECRETARIA DE GOBIERNO	577,814,455.00	0.00	0.00	577,814,455.00	90,732,514.00	90,732,514.00	58,675,693.00	10.15
SECRETARIA DE FINANZAS Y ADMINISTRACION	1,377,688,282.00	0.00	0.00	1,377,688,282.00	172,669,792.00	171,759,073.00	163,230,384.00	11.85
SECRETARIA DE COMUNICACIONES Y OBRAS PUBLICAS	1,864,208,707.00	234,967,892.00	0.00	2,099,176,599.00	26,099,625.00	26,056,315.00	25,248,601.00	1.20
SECRETARIA DE DESARROLLO RURAL Y AGROALIMENTARIO	1,099,086,990.00	0.00	0.00	1,099,086,990.00	18,411,407.00	18,411,407.00	17,838,254.00	1.62
SECRETARIA DE DESARROLLO ECONOMICO	127,008,679.00	0.00	0.00	127,008,679.00	10,779,703.00	10,387,247.00	10,018,874.00	7.89
SECRETARIA DE TURISMO	144,978,914.00	5,770,000.00	0.00	150,748,914.00	17,984,446.00	17,984,446.00	17,417,411.00	11.55
SECRETARIA DE EDUCACION	20,974,189,324.00	59,574,473.00	0.00	21,033,763,797.00	5,812,556,221.00	5,810,554,855.00	5,476,262,394.00	26.04
PROCURADURIA GENERAL DE JUSTICIA	1,196,542,455.00	0.00	0.00	1,196,542,455.00	194,592,368.00	194,562,368.00	181,301,798.00	15.15
SECRETARIA DEL MIGRANTE	35,012,150.00	0.00	0.00	35,012,150.00	4,769,108.00	4,769,108.00	4,512,913.00	12.89
COORDINACION GENERAL DE GABINETE Y PLANEACION	87,957,498.00	0.00	0.00	87,957,498.00	14,085,776.00	14,085,776.00	13,719,430.00	15.60
SECRETARIA DE SEGURIDAD PUBLICA	2,227,705,239.00	0.00	0.00	2,227,705,239.00	400,995,966.00	399,437,373.00	389,381,166.00	17.48
SECRETARIA DE SALUD	4,489,076,626.00	0.00	0.00	4,489,076,626.00	750,215,409.00	750,215,409.00	750,215,409.00	16.71
SECRETARIA DE MEDIO AMBIENTE, RECURSOS NATURALES Y CAMBIO CLIMATICO	139,267,044.00	17,614,422.00	0.00	156,881,466.00	12,080,939.00	12,079,843.00	11,650,245.00	7.43
SECRETARIA DE CONTRALORIA	66,473,281.00	0.00	0.00	66,473,281.00	12,672,942.00	12,672,942.00	12,304,580.00	18.51
SECRETARIA DE POLITICA SOCIAL	599,956,859.00	0.00	0.00	599,956,859.00	7,427,803.00	7,427,803.00	7,219,907.00	1.20
SECRETARIA DE CULTURA	281,353,256.00	18,629,362.00	0.00	299,982,618.00	19,565,228.00	19,557,570.00	18,909,256.00	6.30
INVERSION MUNICIPAL	697,984,634.00	16,505,141.00	0.00	714,489,775.00	0.00	0.00	0.00	0.00
PARTICIPACIONES Y APORTACIONES A MUNICIPIOS	9,318,495,983.00	0.00	3,411,216.00	9,315,084,767.00	2,272,593,690.00	2,270,366,709.00	2,270,365,004.00	24.37
EROGACIONES ADICIONALES Y PROVISIONES	60,383,817.00	1,041,341,744.00	59,674,012.00	1,042,051,549.00	0.00	0.00	0.00	0.00
DEUDA PUBLICA Y OBLIGACIONES FINANCIERAS	1,555,396,466.00	0.00	31,877,813.00	1,523,518,653.00	467,780,425.00	467,780,424.00	467,499,578.00	30.69
SECRETARIA DE LOS PUEBLOS INDIGENAS	103,627,453.00	0.00	0.00	103,627,453.00	4,053,376.00	4,040,055.00	3,882,129.00	3.75
CONSEJERIA JURIDICA DEL EJECUTIVO DEL ESTADO DE MICHOACAN DE OCAMPO	25,603,864.00	0.00	0.00	25,603,864.00	2,592,752.00	2,592,752.00	2,232,241.00	8.72
REPRESENTACION DEL GOBIERNO DEL ESTADO DE MICHOACAN DE OCAMPO EN EL DISTRITO FEDERAL	15,123,320.00	0.00	0.00	15,123,320.00	3,405,095.00	3,405,095.00	3,405,095.00	22.52
PROCURADURIA DE PROTECCION AL AMBIENTE	17,142,786.00	0.00	0.00	17,142,786.00	3,011,659.00	3,007,972.00	2,757,999.00	16.09
CENTRO DE AGRONEGOCIOS DEL ESTADO DE MICHOACAN DE OCAMPO	4,075,150.00	0.00	0.00	4,075,150.00	114,117.00	114,117.00	114,117.00	2.80
COMISION EJECUTIVA DEL SERVICIO SOCIAL DE PASANTES EN EL ESTADO DE MICHOACAN DE OCAMPO	7,805,900.00	0.00	0.00	7,805,900.00	1,018,730.00	1,018,730.00	1,018,730.00	13.05
TRIBUNAL DE CONCILIACION Y ARBITRAJE EN EL ESTADO	14,455,532.00	0.00	0.00	14,455,532.00	2,164,617.00	2,164,617.00	2,164,617.00	14.97
JUNTA LOCAL DE CONCILIACION Y ARBITRAJE DEL ESTADO	56,221,675.00	0.00	0.00	56,221,675.00	9,124,022.00	8,964,313.00	8,958,224.00	15.93
SECRETARIA DE IGUALDAD SUSTANTIVA Y DESARROLLO DE LAS MUJERES MICHOACANAS	44,498,650.00	0.00	0.00	44,498,650.00	4,678,111.00	4,678,111.00	4,484,893.00	10.08
SECRETARIA DE INNOVACION, CIENCIA Y DESARROLLO TECNOLOGICO	40,402,402.00	0.00	0.00	40,402,402.00	0.00	0.00	0.00	0.00
SECRETARIA DE DESARROLLO TERRITORIAL, URBANO Y MOVILIDAD	93,122,468.00	20,388,745.00	0.00	113,511,213.00	30,482,642.00	30,482,642.00	27,734,036.00	24.43

Nota: Las sumas parciales y las variaciones pueden no coincidir debido al redondeo.

GOBIERNO DEL ESTADO DE MICHOACAN DE OCAMPO
ESTADO ANALITICO DEL EJERCICIO PRESUPUESTAL DE EGRESOS
CLASIFICACION ADMINISTRATIVA
DEL 1° DE ENERO AL 31 DE MARZO DE 2016
(Pesos)

UNIDAD PROGRAMATICA PRESUPUESTARIA	PRESUPUESTO DE EGRESOS							AVANCE PORCENTUAL
	APROBADO ANUAL	AMPLIACIONES	REDUCCIONES	MODIFICADO ANUAL	COMPROMETIDO	DEVENGADO	EJERCIDO	%
ENTIDADES DE LA ADMINISTRACION PUBLICA DESCENTRALIZADA	6,022,328,145.00	367,844,232.00	0.00	6,390,172,377.00	1,339,029,930.00	1,308,319,063.00	1,257,527,868.00	19.68
INSTITUTO DEL ARTESANO MICHOACANO	40,029,494.00	0.00	0.00	40,029,494.00	7,201,672.00	7,201,672.00	7,201,672.00	17.99
SECRETARIADO EJECUTIVO DEL SISTEMA ESTATAL DE SEGURIDAD PUBLICA	352,739,443.00	0.00	0.00	352,739,443.00	0.00	0.00	0.00	0.00
COMISION ESTATAL DE CULTURA FISICA Y DEPORTE	49,679,026.00	0.00	0.00	49,679,026.00	8,952,247.00	8,952,247.00	8,952,247.00	18.02
SISTEMA MICHOACANO DE RADIO Y TELEVISION	54,604,268.00	0.00	0.00	54,604,268.00	10,526,883.00	10,526,883.00	10,526,883.00	19.28
CENTRO DE CONVENCIONES DE MORELIA	18,735,958.00	0.00	0.00	18,735,958.00	3,491,154.00	3,491,154.00	3,491,154.00	18.63
PARQUE ZOOLOGICO BENITO JUAREZ	30,669,175.00	0.00	0.00	30,669,175.00	5,533,344.00	5,533,344.00	5,533,344.00	18.04
SISTEMA PARA EL DESARROLLO INTEGRAL DE LA FAMILIA, MICHOACAN	622,609,278.00	5,355,182.00	0.00	627,964,460.00	149,678,285.00	149,022,445.00	149,022,445.00	23.73
CENTRO ESTATAL DE TECNOLOGIAS DE INFORMACION Y COMUNICACIONES	18,213,486.00	0.00	0.00	18,213,486.00	3,800,493.00	3,800,493.00	3,800,493.00	20.87
UNIVERSIDAD VIRTUAL DEL ESTADO DE MICHOACAN	22,650,215.00	0.00	0.00	22,650,215.00	6,662,682.00	6,374,609.00	6,374,609.00	28.14
TELEBACHILLERATO MICHOACAN	123,600,000.00	0.00	0.00	123,600,000.00	30,900,000.00	30,900,000.00	30,900,000.00	25.00
INSTITUTO DE VIVIENDA DEL ESTADO DE MICHOACAN	28,696,381.00	0.00	0.00	28,696,381.00	4,697,441.00	4,697,441.00	4,697,441.00	16.37
COMISION FORESTAL DEL ESTADO	93,871,501.00	0.00	0.00	93,871,501.00	15,714,508.00	15,714,508.00	15,710,223.00	16.74
COMISION DE PESCA DEL ESTADO DE MICHOACAN	58,790,497.00	0.00	0.00	58,790,497.00	9,374,340.00	9,374,117.00	9,374,117.00	15.94
COLEGIO DE BACHILLERES DEL ESTADO DE MICHOACAN	1,119,755,634.00	0.00	0.00	1,119,755,634.00	309,508,962.00	297,867,418.00	296,098,754.00	26.44
COLEGIO DE EDUCACION PROFESIONAL TECNICA DEL ESTADO DE MICHOACAN	259,730,810.00	0.00	0.00	259,730,810.00	59,552,189.00	59,552,189.00	58,256,069.00	22.43
UNIVERSIDAD TECNOLOGICA DE MORELIA	24,395,834.00	0.00	0.00	24,395,834.00	7,881,579.00	7,881,579.00	7,881,579.00	32.31
COLEGIO DE ESTUDIOS CIENTIFICOS Y TECNOLOGICOS DEL ESTADO MICHOACAN	787,948,642.00	0.00	0.00	787,948,642.00	170,049,602.00	169,499,554.00	144,009,418.00	18.28
INSTITUTO DE CAPACITACION PARA EL TRABAJO DEL ESTADO DE MICHOACAN	172,215,973.00	0.00	0.00	172,215,973.00	40,650,260.00	40,650,260.00	40,650,260.00	23.60
INSTITUTO DE LA INFRAESTRUCTURA FISICA EDUCATIVA DEL ESTADO DE MICHOACAN	542,051,575.00	29,672,859.00	0.00	571,724,434.00	69,387,282.00	55,937,844.00	55,937,844.00	9.78
UNIVERSIDAD DE LA CIENEGA DEL ESTADO DE MICHOACAN DE OCAMPO	63,592,824.00	0.00	0.00	63,592,824.00	15,898,260.00	15,898,260.00	15,898,260.00	25.00
ALMACENES, SERVICIOS Y TRANSPORTE EXTRAORDINARIOS A COMITES AGROPECUARIOS DEL ESTADO DE MICHOACAN, S.A. DE C.V. e I.P.	20,798,772.00	0.00	0.00	20,798,772.00	4,121,260.00	2,919,026.00	2,919,026.00	14.03
CENTRO ESTATAL DE CERTIFICACION, ACREDITACION Y CONTROL DE CONFIANZA	33,825,174.00	0.00	0.00	33,825,174.00	5,324,142.00	4,410,430.00	4,408,756.00	13.03
COMISION DE FERIAS, EXPOSICIONES Y EVENTOS DEL ESTADO DE MICHOACAN	20,789,181.00	0.00	0.00	20,789,181.00	1,493,805.00	941,782.00	933,382.00	4.49
UNIVERSIDAD INTERCULTURAL INDIGENA DE MICHOACAN	51,684,044.00	0.00	0.00	51,684,044.00	7,707,642.00	7,447,548.00	7,431,293.00	14.38
COMISION ESTATAL DE ARBITRAJE MEDICO DEL ESTADO DE MICHOACAN	5,586,092.00	0.00	0.00	5,586,092.00	1,369,923.00	1,369,923.00	1,369,923.00	24.52
JUNTA DE CAMINOS DEL ESTADO DE MICHOACAN	646,381,835.00	171,249,112.00	0.00	817,630,947.00	195,413,688.00	195,413,688.00	195,413,688.00	23.90
JUNTA DE ASISTENCIA PRIVADA DEL GOBIERNO DEL ESTADO DE MICHOACAN DE OCAMPO	7,925,649.00	0.00	0.00	7,925,649.00	1,494,806.00	1,492,619.00	1,455,936.00	18.37
COMITE DE PLANEACION PARA EL DESARROLLO DEL ESTADO DE MICHOACAN	522,772.00	0.00	0.00	522,772.00	0.00	0.00	0.00	0.00
COMISION ESTATAL DEL AGUA Y GESTION DE CUENCAS	533,208,279.00	161,567,079.00	0.00	694,775,358.00	156,140,417.00	156,140,417.00	135,044,721.00	19.44
COMITE DE ADQUISICIONES DEL PODER EJECUTIVO	19,332,396.00	0.00	0.00	19,332,396.00	5,090,454.00	3,895,003.00	3,895,003.00	20.15
UNIVERSIDAD POLITECNICA DE URUAPAN, MICHOACAN	6,000,000.00	0.00	0.00	6,000,000.00	1,497,000.00	1,497,000.00	1,497,000.00	24.95
UNIVERSIDAD POLITECNICA DE LAZARO CARDENAS, MICHOACAN	6,000,000.00	0.00	0.00	6,000,000.00	1,480,453.00	1,480,453.00	1,480,453.00	24.67
INSTITUTO DE DEFENSORIA PUBLICA DEL ESTADO DE MICHOACAN	77,101,362.00	0.00	0.00	77,101,362.00	11,974,242.00	11,974,242.00	11,343,460.00	14.71
ORGANO IMPLEMENTADOR DEL PLAN ESTRATEGICO DE TRANSICION EN MATERIA DE SEGURIDAD PUBLICA EN EL ESTADO DE MICHOACAN	14,243,615.00	0.00	0.00	14,243,615.00	0.00	0.00	0.00	0.00
COMISION EJECUTIVA ESTATAL DE ATENCION A VICTIMAS	25,941,349.00	0.00	0.00	25,941,349.00	6,004,480.00	6,004,480.00	6,004,480.00	23.15
FIDEICOMISO DE PARQUES INDUSTRIALES DE MICHOACAN	7,914,072.00	0.00	0.00	7,914,072.00	1,587,251.00	1,587,251.00	1,587,251.00	20.06
SISTEMA INTEGRAL DE FINANCIAMIENTO PARA EL DESARROLLO DE MICHOACAN	31,979,021.00	0.00	0.00	31,979,021.00	4,967,828.00	4,967,828.00	4,967,828.00	15.53
INSTITUTO DE LA JUVENTUD	28,514,518.00	0.00	0.00	28,514,518.00	3,901,356.00	3,901,356.00	3,458,856.00	12.13
TOTALES	59,034,220,364.00	1,782,636,011.00	94,963,041.00	60,721,893,334.00	12,917,776,670.00	12,878,098,443.00	12,619,533,414.00	20.78

Nota: Las sumas parciales y las variaciones pueden no coincidir debido al redondeo.

EGRESOS

En este apartado se muestra la evolución del gasto público en cumplimiento con lo señalado en la Ley General de Contabilidad Gubernamental, divididos en cada una de sus clasificaciones: administrativa, que identifica las erogaciones de acuerdo con la unidad programática presupuestaria que ejerce los recursos y los que se canalizan a los municipios; económica y por objeto del gasto, que ordena los recursos de acuerdo con su naturaleza y tipo y objeto de gasto; y la funcional, que relaciona el gasto con las principales actividades que realizan las Dependencias, Coordinaciones y Entidades de la Administración Pública Estatal.

CLASIFICACIÓN ADMINISTRATIVA

El presupuesto ejercido que se informa al periodo, por 12 mil 619 millones 533 mil 414 pesos, refleja un 20.78 por ciento de cumplimiento con relación al presupuesto modificado.

Del monto total ejercido por las Dependencias de la Administración Pública Centralizada, destacan:

- La Secretaría de Educación, con un monto total 5 mil 476 millones 262 mil 394 pesos.
- Las Participaciones y Aportaciones a Municipios, se ejercieron 2 mil 270 millones 365 mil 4 pesos.
- La Secretaría de Salud, invirtió 750 millones 215 mil 409 pesos; por concepto de Deuda Pública y Obligaciones Financieras, se aplicaron 467 millones 499 mil 578 pesos.
- La Secretaría de Seguridad Pública, ejerció 389 millones 381 mil 166 pesos.
- La Procuraduría General de Justicia, aplicó 181 millones 301 mil 798 pesos.
- La Secretaría de Finanzas y Administración ejerció 163 millones 230 mil 384 pesos.

Por su parte en las Entidades de la Administración Pública Descentralizada, el presupuesto ejercido se concentró principalmente en el Colegio de Bachilleres del Estado de Michoacán, por un importe de 296 millones 98 mil 754 pesos; a la Junta de Caminos del Estado de Michoacán, aplico 195 millones 413 mil 688 pesos; por su parte el Sistema para el Desarrollo Integral de la Familia, invirtió 149 millones 22 mil 445 pesos; en el Colegio de Estudios Científicos y Tecnológicos del Estado de Michoacán, se destinaron 144 millones 9 mil 418 pesos; y la Comisión Estatal del Agua y Gestión de Cuencas, invirtió 135 millones 44 mil 721 pesos, entre otros.

En el grupo de los organismos autónomos, destaca por el monto ejercido la Universidad Michoacana de San Nicolás de Hidalgo, con 733 millones 988 mil 429 pesos; seguida por el Instituto Electoral de Michoacán, con 68 millones 971 mil 745 pesos, y el Tribunal Electoral del Estado de Michoacán, ejerció 17 millones 112 mil 254 pesos, entre otros.

Por lo que respecta a los Poderes Legislativo y Judicial, se canalizaron 242 millones 585 mil 570 pesos para el Poder Legislativo; y al Poder Judicial se ministraron recursos por 291 millones 127 mil 736 pesos.